

OBJETIVO

Obter ganhos de capital.

POLÍTICA DE INVESTIMENTO

Perfil para o Investidor que busca obter retorno mais elevado em seus investimentos, com maior tolerância ao risco de variações de rentabilidade, por diversificar a carteira de investimentos estratégias como: Renda Fixa Pós fixado, Renda Fixa inflação, Renda Variável, Multimercado e investimentos no Exterior com maior participação percentual nas estratégias de maior risco. Esse investimento pode acarretar, inclusive, a perda de patrimônio:

- Renda Fixa: de 60% a 100%
- Renda Variável: de 0% a 8%
- Exterior: de 0% a 10%
 - Benchmark do perfil arrojado:
 - 45% CDI + 35% IMA-B 5 + 4% IBOVESPA + 8% S&P500 em USD + 8% IMA-B 5+

PÚBLICO-ALVO

Exclusivo para participantes Porto Prev I

HISTÓRICO DE RENTABILIDADE

Rentabilidade Histórica

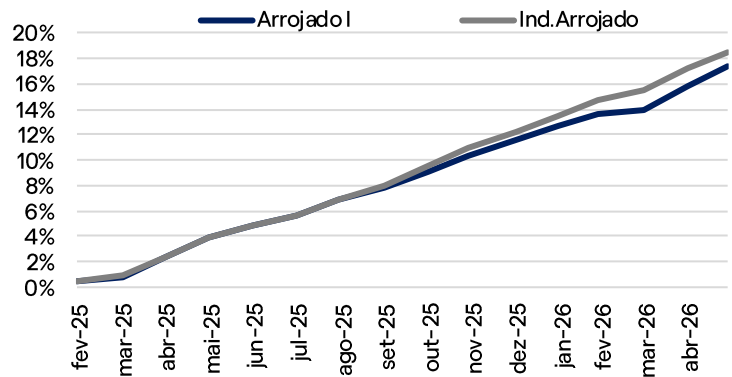
		Jan	Fev	Mar	Abr	Mai	Jun	Jul	Ago	Set	Out	Nov	Dez	Ano
2026	Arrojado I	1,00	0,81	0,35	1,55	1,37	-	-	-	-	-	-	-	5,18
	Ind.Arrojado	1,20	1,03	0,65	1,57	1,03	-	-	-	-	-	-	-	5,60
2025	Arrojado I	1,47	0,43	0,39	1,52	1,60	0,87	0,69	1,15	0,88	1,24	1,18	1,09	13,22
	Ind.Arrojado	1,08	0,52	0,48	1,34	1,55	0,88	0,77	1,13	1,07	1,39	1,26	1,18	13,41

ESTATÍSTICAS DE DESEMPENHO

	12 Meses
Retorno Arrojado I (%)	12,87%
Ind.Arrojado (%)	13,99%
No. de Meses Positivos	12
No. de Meses Negativos	0
Meses Acima do Ind.Arrojado	2
Meses Abaixo do Ind.Arrojado	10
Maior retorno mensal	1,55%
Menor retorno mensal	0,35%
Volatilidade (1)	1,61%
PL Atual (31/05/2026) R\$ MM	R\$ 55,57
PL Médio R\$ MM (12 meses)	R\$ 53,48

(1) Volatilidade é uma medida estatística que aponta a frequência e a intensidade das oscilações na cota do fundo, em um período determinado de tempo.

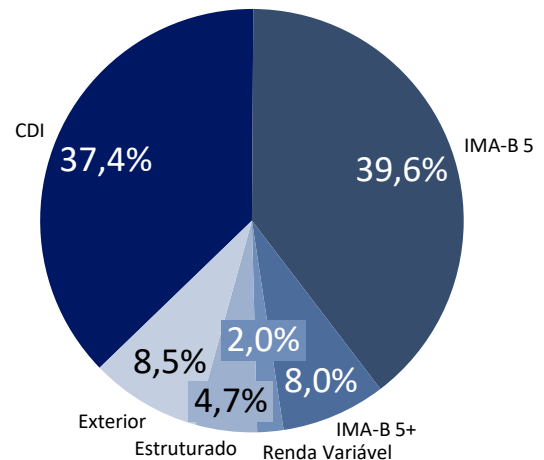
RENTABILIDADE ACUMULADA



COMENTÁRIO DO GESTOR

Em maio, o mercado doméstico de ativos de risco enfrentou novas incertezas. No plano político, o suposto envolvimento entre o candidato opositor Flávio Bolsonaro e Daniel Vorcaro, do Banco Master, reduziu a percepção de uma alternância de poder focada no ajuste fiscal, elevando as taxas de juros longas. No exterior, o prolongamento do conflito entre EUA e Irã afastou a tese de um choque inflacionário temporário. Internamente, a inflação de serviços resiliente, a atividade aquecida e a expansão fiscal do governo devido às eleições limitaram os cortes na Selic, mantida em 14,50% ao ano. Diante disso, o mercado passou a projetar juros mais restritivos para o restante de 2026, com piora nas expectativas do relatório Focus. Esse cenário pressionou o câmbio, desvalorizando o real em cerca de 1,5%, destoando de pares como o peso mexicano. Na renda variável, o Ibovespa caiu mais de 7% no mês, prejudicado pela saída de capital estrangeiro e pela forte atratividade global do setor de inteligência artificial, que impulsionou o S&P 500.

COMPOSIÇÃO DA CARTEIRA



Acompanhe seus Investimentos com a gente.

Al. Ribeiro da Silva, 275 – Térro São Paulo – SP – 01217-011

Atendimento a Participantes: (11) 3366-3800/Atendimento a Aposentados: (11) 3366-1924E-mail: porto.prev@portoseguro.com.br

(Seg à Sexta das 8h15 às 18h30, exceto feriados)



Considerações Legais: Leia a Política de Investimentos antes de investir. Fundos de Investimento não contam com a garantia do administrador, do gestor, de qualquer mecanismo de seguro ou Fundo Garantidor de Crédito – FGC. Rentabilidade passada não representa garantia de rentabilidade futura. Para avaliação da performance de um fundo de investimento atrelado ao perfil de investimento, é recomendável a análise de, no mínimo, 12 (doze) meses. Este fundo de cotas aplica em fundos de investimento que utilizam estratégias que podem resultar em significativas perdas patrimoniais para seus cotistas. Documentos legais deste fundo como política de investimento e outros indicadores, podem ser consultados no seguinte endereço eletrônico www.portoprev.org.br. **RISCOS:** MERCADO – Os ativos financeiros de titularidade do FUNDO estão sujeitos às oscilações dos mercados em que são negociados. Em especial pelo mercado de ações, que, por sua característica, apresenta – se sujeito a riscos que são decorrem de fatores como: (i) macroeconômicos; (ii) de conjuntura política; e (iii) específicos das empresas emissoras destas ações. Estes riscos afetam seus preços e produzem variações positivas ou negativas no valor das cotas do FUNDO. **LIQUIDEZ:** Dependendo das condições do mercado, os ativos financeiros do FUNDO podem sofrer diminuição de possibilidade de negociação. Nesses casos, o GESTOR poderá ver-se obrigado a aceitar descontos ou deságios, prejudicando a rentabilidade, e enfrentar dificuldade para honrar resgates, ficando o FUNDO passível de fechamento para novas aplicações ou para resgates. **CRÉDITO:** As operações do FUNDO estão sujeitas ao risco de crédito (inadimplência ou mora) de seus emissores e contrapartes, inclusive contrapartes centrais garantidoras e prestadores de serviço envolvidos no fluxo de recursos do FUNDO. Assim, o FUNDO poderá (i) ter reduzida a sua rentabilidade, (ii) sofrer perdas até o limite das operações contratadas e não liquidadas e/ou (iii) ter desvalorização de parte ou de todo o valor alocado no título. **OPERACIONAL:** O FUNDO está sujeito a possíveis perdas resultantes de sistemas e/ou controles inadequados, erros humanos e fatores exógenos diversos. **CONCENTRAÇÃO:** Em função da estratégia de gestão, o FUNDO pode se sujeitar ao risco de perdas por não – diversificação de emissores, classes de ativos, mercados, modalidades de operação, ou setores econômicos.

OBJETIVO

Obter ganhos de capital.

PÚBLICO-ALVO

Exclusivo para participantes Porto Prev I

POLÍTICA DE INVESTIMENTO

Perfil Moderado: Destinado ao investidor que busca obter maior retorno nos seus investimentos, com maior tolerância ao risco de variações de rentabilidade, por diversificar a carteira de investimentos em mais estratégias como: Renda Fixa Pós fixado, Renda Fixa inflação, Renda Variável, Multimercado e investimentos no Exterior. Algumas dessas estratégias ainda que utilizadas em valores percentuais baixos, implicam em maior risco podendo acarretar, inclusive, a perda de patrimônio:

- Renda Fixa: de 75% a 100%
- Renda Variável: de 0% a 4%
- Exterior: de 0% a 6%
 - Benchmark do perfil moderado (índice de referência): 64% CDI + 30% IMAB-5 + 2% Ibovespa + 4% S&P (em USD)

HISTÓRICO DE RENTABILIDADE

Rentabilidade Histórica

		Jan	Fev	Mar	Abr	Mai	Jun	Jul	Ago	Set	Out	Nov	Dez	Ano
2026	Moderado I	1,12	0,84	0,86	1,33	1,26	-	-	-	-	-	-	-	5,52
	Ind.Moderado	1,20	0,99	1,03	1,31	1,09	-	-	-	-	-	-	-	5,75
2025	Moderado I	1,36	0,72	0,49	1,42	1,25	0,88	0,96	1,17	1,01	1,24	1,05	1,17	13,50
	Ind.Moderado	1,18	0,73	0,59	1,24	1,22	0,88	1,01	1,18	1,11	1,31	1,09	1,22	13,53

ESTATÍSTICAS DE DESEMPENHO

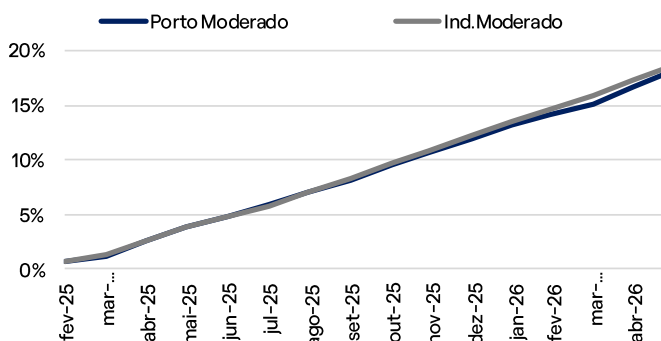
	12 Meses
Retorno Moderado I (%)	13,69%
Ind.Moderado (%)	14,28%
No. de Meses Positivos	12
No. de Meses Negativos	0
Meses Acima do Ind.Moderado	3
Meses Abaixo do Ind.Moderado	9
Maior retorno mensal	1,33%
Menor retorno mensal	0,84%
Volatilidade (1)	0,84%
PL Atual (31/05/2026) R\$ MM	R\$ 127,34
PL Médio R\$ MM (12 meses)	R\$ 120,27

(1) A volatilidade é uma medida estatística que aponta a frequência e a intensidade das oscilações na cota do fundo, em um período determinado de tempo.

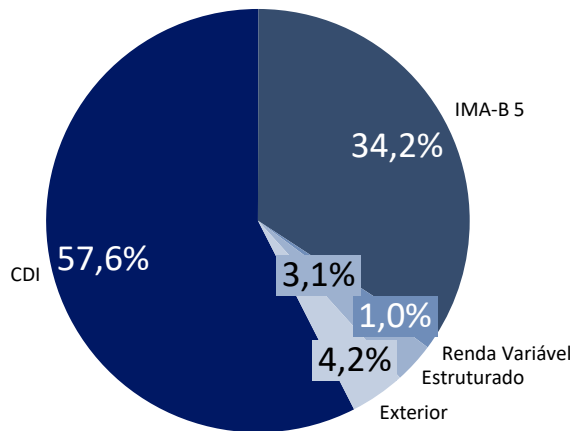
COMENTÁRIO DO GESTOR

Em maio, o mercado doméstico de ativos de risco enfrentou novas incertezas. No plano político, o suposto envolvimento entre o candidato opositor Flávio Bolsonaro e Daniel Vorcaro, do Banco Master, reduziu a percepção de uma alternância de poder focada no ajuste fiscal, elevando as taxas de juros longas. No exterior, o prolongamento do conflito entre EUA e Irã afastou a tese de um choque inflacionário temporário. Internamente, a inflação de serviços resiliente, a atividade aquecida e a expansão fiscal do governo devido às eleições limitaram os cortes na Selic, mantida em 14,50% ao ano. Diante disso, o mercado passou a projetar juros mais restritivos para o restante de 2026, com piora nas expectativas do relatório Focus. Esse cenário pressionou o câmbio, desvalorizando o real em cerca de 1,5%, destoando de pares como o peso mexicano. Na renda variável, o Ibovespa caiu mais de 7% no mês, prejudicado pela saída de capital estrangeiro e pela forte atratividade global do setor de inteligência artificial, que impulsionou o S&P 500.

RENTABILIDADE ACUMULADA



COMPOSIÇÃO DA CARTEIRA



Acompanhe seus Investimentos com a gente.

Al. Ribeiro da Silva, 275 – Térro São Paulo – SP – 01217-011
 Atendimento a Participantes: (11) 3366-3800/Atendimento a Aposentados: (11) 3366-1924E-mail: porto.prev@portoseguro.com.br
 (Seg à Sexta das 8h15 às 18h30, exceto feriados)



Considerações Legais: Leia a Política de Investimentos antes de investir. Fundos de Investimento não contam com a garantia do administrador, do gestor, de qualquer mecanismo de seguro ou Fundo Garantidor de Crédito - FGC. Rentabilidade passada não representa garantia de rentabilidade futura. Para avaliação da performance de um fundo de investimento atrelado ao perfil de investimento, é recomendável a análise de, no mínimo, 12 (doze) meses. Este fundo de cotas aplica em fundos de investimento que utilizam estratégias que podem resultar em significativas perdas patrimoniais para seus cotistas. Documentos legais deste fundo como política de investimento e outros indicadores, podem ser consultados no seguinte endereço eletrônico www.portoprev.org.br. **RISCOS:** MERCADO - Os ativos financeiros de titularidade do FUNDO estão sujeitos às oscilações dos mercados em que são negociados. Em especial pelo mercado de ações, que, por sua característica, apresenta - se sujeito a riscos que são decorrem de fatores como: (i) macroeconômicos; (ii) de conjuntura política; e (iii) específicos das empresas emissoras destas ações. Estes riscos afetam seus preços e produzem variações positivas ou negativas no valor das cotas do FUNDO. **LIQUIDEZ:** Dependendo das condições do mercado, os ativos financeiros do FUNDO podem sofrer diminuição de possibilidade de negociação. Nesses casos, o GESTOR poderá ver-se obrigado a aceitar descontos ou deságios, prejudicando a rentabilidade, e enfrentar dificuldade para honrar resgates, ficando o FUNDO passível de fechamento para novas aplicações ou para resgates. **CRÉDITO:** As operações do FUNDO estão sujeitas ao risco de crédito (inadimplência ou mora) de seus emissores e contrapartes, inclusive contrapartes centrais garantidoras e prestadores de serviço envolvidos no fluxo de recursos do FUNDO. Assim, o FUNDO poderá (i) ter reduzida a sua rentabilidade, (ii) sofrer perdas até o limite das operações contratadas e não liquidadas e/ou (iii) ter desvalorização de parte ou de todo o valor alocado no título. **OPERACIONAL:** O FUNDO está sujeito a possíveis perdas resultantes de sistemas e/ou controles inadequados, erros humanos e fatores exógenos diversos. **CONCENTRAÇÃO:** Em função da estratégia de gestão, o FUNDO pode se sujeitar ao risco de perdas por não - diversificação de emissores, classes de ativos, mercados, modalidades de operação, ou setores econômicos.

OBJETIVO

Obter ganhos de capital no longo prazo com baixo risco.

PÚBLICO-ALVO

Exclusivo para participantes Portoprev I

POLÍTICA DE INVESTIMENTO

Perfil Conservador : Destinado ao participante que busca baixa volatilidade e muita segurança nos seus investimentos, o que pode representar variações de rentabilidade menores, por atrelar-se a investimentos prioritariamente em Renda Fixa pós fixados e atrelados à inflação.

- Renda Fixa: de 80% a 100%
- Benchmark do perfil (Índice de referência): 90% CDI + 10% IMAB-5

HISTÓRICO DE RENTABILIDADE

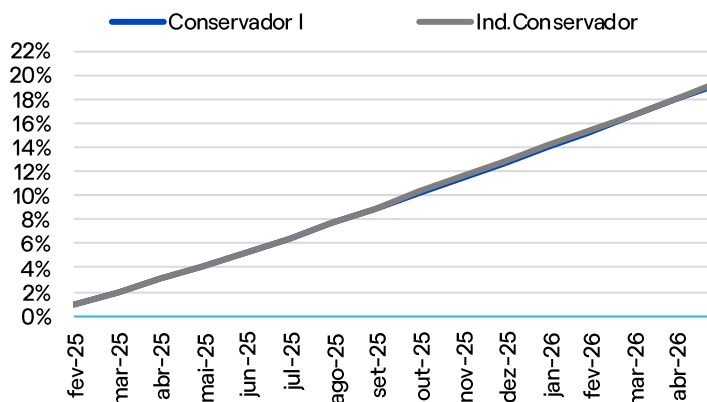
Rentabilidade Histórica

		Jan	Fev	Mar	Abr	Mai	Jun	Jul	Ago	Set	Out	Nov	Dez	Ano
2026	Conservador I	1,19	0,98	1,24	1,13	1,08	-	-	-	-	-	-	-	5,76
	Ind.Conservador	1,17	1,02	1,23	1,11	1,06	-	-	-	-	-	-	-	5,72
2025	Conservador I	1,13	0,98	0,94	1,08	1,08	1,02	1,19	1,13	1,14	1,25	1,05	1,17	13,99
	Ind.Conservador	1,10	0,95	0,92	1,13	1,08	1,03	1,18	1,17	1,16	1,25	1,06	1,19	14,05

ESTATÍSTICAS DE DESEMPENHO

	12 Meses
Retorno Conservador I (%)	14,46%
Ind.Conservador (%)	14,52%
No. de Meses Positivos	12
No. de Meses Negativos	0
Meses Acima do Ind.Conservador	5
Meses Abaixo do Ind.Conservador	7
Maior retorno mensal	1,25%
Menor retorno mensal	0,98%
Volatilidade (1)	0,25%
PL Atual (31/05/2026) R\$ MM	R\$ 423,43
PL Médio R\$ MM (12 meses)	R\$ 398,51

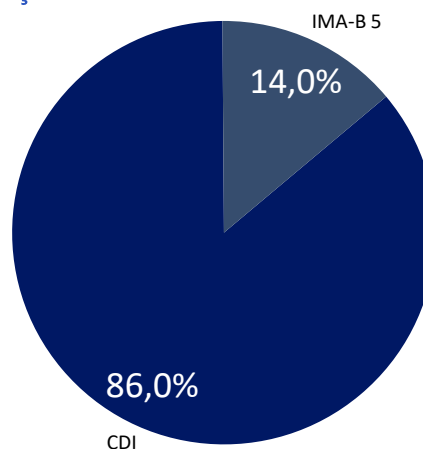
RENTABILIDADE ACUMULADA



COMENTÁRIO DO GESTOR

Em maio, o mercado doméstico de ativos de risco enfrentou novas incertezas. No plano político, o suposto envolvimento entre o candidato opositor Flávio Bolsonaro e Daniel Vorcaro, do Banco Master, reduziu a percepção de uma alternância de poder focada no ajuste fiscal, elevando as taxas de juros longas. No exterior, o prolongamento do conflito entre EUA e Irã afastou a tese de um choque inflacionário temporário. Internamente, a inflação de serviços resiliente, a atividade aquecida e a expansão fiscal do governo devido às eleições limitaram os cortes na Selic, mantida em 14,50% ao ano. Diante disso, o mercado passou a projetar juros mais restritivos para o restante de 2026, com piora nas expectativas do relatório Focus. Esse cenário pressionou o câmbio, desvalorizando o real em cerca de 1,5%, destoando de pares como o peso mexicano. Na renda variável, o Ibovespa caiu mais de 7% no mês, prejudicado pela saída de capital estrangeiro e pela forte atratividade global do setor de inteligência artificial, que impulsionou o S&P 500.

COMPOSIÇÃO DA CARTEIRA



Acompanhe seus Investimentos com a gente.

Al. Ribeiro da Silva, 275 – Térro São Paulo – SP – 01217-011

Atendimento a Participantes: (11) 3366-3800/Atendimento a Aposentados: (11) 3366-1924E-mail: porto.prev@portoseguro.com.br

(Seg à Sexta das 8h15 às 18h30, exceto feriados)



Considerações Legais: Leia a Política de Investimentos antes de investir. Fundos de Investimento não contam com a garantia do administrador, do gestor, de qualquer mecanismo de seguro ou Fundo Garantidor de Crédito – FGC. Rentabilidade passada não representa garantia de rentabilidade futura. Para avaliação da performance de um fundo de investimento atrelado ao perfil de investimento, é recomendável a análise de, no mínimo, 12 (doze) meses. Este fundo de cotas aplica em fundos de investimento que utilizam estratégias que podem resultar em significativas perdas patrimoniais para seus cotistas. Documentos legais deste fundo como política de investimento e outros indicadores, podem ser consultados no seguinte endereço eletrônico www.portoprev.org.br. **RISCOS:** MERCADO – Os ativos financeiros de titularidade do FUNDO estão sujeitos às oscilações dos mercados em que são negociados. Em especial pelo mercado de ações, que, por sua característica, apresenta – se sujeito a riscos que são decorrem de fatores como: (i) macroeconômicos; (ii) de conjuntura política; e (iii) específicos das empresas emissoras destas ações. Estes riscos afetam seus preços e produzem variações positivas ou negativas no valor das cotas do FUNDO. **LIQUIDEZ:** Dependendo das condições do mercado, os ativos financeiros do FUNDO podem sofrer diminuição de possibilidade de negociação. Nesses casos, o GESTOR poderá ver-se obrigado a aceitar descontos ou deságios, prejudicando a rentabilidade, e enfrentar dificuldade para honrar resgates, ficando o FUNDO passível de fechamento para novas aplicações ou para resgates. **CRÉDITO:** As operações do FUNDO estão sujeitas ao risco de crédito (inadimplência ou mora) de seus emissores e contrapartes, inclusive contrapartes centrais garantidoras e prestadores de serviço envolvidos no fluxo de recursos do FUNDO. Assim, o FUNDO poderá (i) ter reduzida a sua rentabilidade, (ii) sofrer perdas até o limite das operações contratadas e não liquidadas e/ou (iii) ter desvalorização de parte ou de todo o valor alocado no título. **OPERACIONAL:** O FUNDO está sujeito a possíveis perdas resultantes de sistemas e/ou controles inadequados, erros humanos e fatores exógenos diversos. **CONCENTRAÇÃO:** Em função da estratégia de gestão, o FUNDO pode se sujeitar ao risco de perdas por não – diversificação de emissores, classes de ativos, mercados, modalidades de operação, ou setores econômicos.

OBJETIVO

Obter ganhos de capital.

POLÍTICA DE INVESTIMENTO

Perfil para o Investidor que busca obter retorno mais elevado em seus investimentos, com maior tolerância ao risco de variações de rentabilidade, por diversificar a carteira de investimentos estratégias como: Renda Fixa Pós fixado, Renda Fixa inflação, Renda Variável, Multimercado e investimentos no Exterior com maior participação percentual nas estratégias de maior risco. Esse investimento pode acarretar, inclusive, a perda de patrimônio:

- Renda Fixa: de 60% a 100%
- Renda Variável: de 0% a 8%
- Exterior: de 0% a 10%
 - Benchmark do perfil arrojado:
 - 45% CDI + 35% IMA-B 5 + 4% IBOVESPA + 8% S&P500 em USD + 8% IMA-B 5+

HISTÓRICO DE RENTABILIDADE

Rentabilidade Histórica

		Jan	Fev	Mar	Abr	Mai	Jun	Jul	Ago	Set	Out	Nov	Dez	Ano
2026	Arrojado II	1,00	0,81	0,35	1,57	1,35	-	-	-	-	-	-	-	5,17
	Ind.Arrojado	1,20	1,03	0,65	1,57	1,03	-	-	-	-	-	-	-	5,60
2025	Arrojado II	1,51	0,44	0,39	1,54	1,61	0,86	0,70	1,16	0,88	1,25	1,17	1,09	13,34
	Ind.Arrojado	1,08	0,52	0,48	1,34	1,55	0,88	0,77	1,13	1,07	1,39	1,26	1,18	13,41

ESTATÍSTICAS DE DESEMPENHO

	12 Meses
Retorno Arrojado II (%)	12,88%
Ind.Arrojado (%)	13,99%
No. de Meses Positivos	12
No. de Meses Negativos	0
Meses Acima do Ind.Arrojado	3
Meses Abaixo do Ind.Arrojado	9
Maior retorno mensal	1,57%
Menor retorno mensal	0,35%
Volatilidade (1)	1,61%
PL Atual (31/05/2026) R\$ MM	R\$ 50,69
PL Médio R\$ MM (12 meses)	R\$ 45,42

(1) A volatilidade é um a medida estatística que aponta a frequência e a intensidade das oscilações na cota do fundo, em um período determinado de tempo.

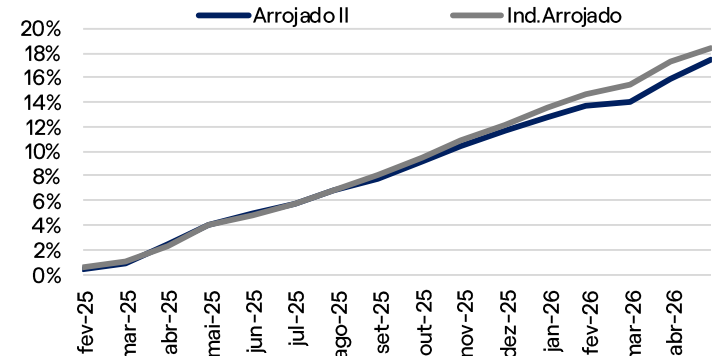
COMENTÁRIO DO GESTOR

Em maio, o mercado doméstico de ativos de risco enfrentou novas incertezas. No plano político, o suposto envolvimento entre o candidato opositor Flávio Bolsonaro e Daniel Vorcaro, do Banco Master, reduziu a percepção de uma alternância de poder focada no ajuste fiscal, elevando as taxas de juros longas. No exterior, o prolongamento do conflito entre EUA e Irã afastou a tese de um choque inflacionário temporário. Internamente, a inflação de serviços resiliente, a atividade aquecida e a expansão fiscal do governo devido às eleições limitaram os cortes na Selic, mantida em 14,50% ao ano. Diante disso, o mercado passou a projetar juros mais restritivos para o restante de 2026, com piora nas expectativas do relatório Focus. Esse cenário pressionou o câmbio, desvalorizando o real em cerca de 1,5%, destoando de pares como o peso mexicano. Na renda variável, o Ibovespa caiu mais de 7% no mês, prejudicado pela saída de capital estrangeiro e pela forte atratividade global do setor de inteligência artificial, que impulsionou o S&P 500.

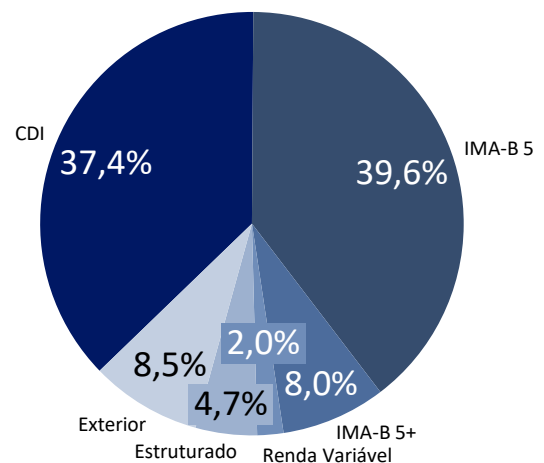
PÚBLICO-ALVO

Exclusivo para participantes Porto Prev II

RENTABILIDADE ACUMULADA



COMPOSIÇÃO DA CARTEIRA



Acompanhe seus Investimentos com a gente.

Al. Ribeiro da Silva, 275 – Térro São Paulo – SP – 01217-011
 Atendimento a Participantes: (11) 3366-3800/Atendimento a Aposentados: (11) 3366-1924E-mail: porto.prev@portoseguro.com.br
 (Seg à Sexta das 8h15 às 18h30, exceto feriados)



Considerações Legais: Leia a Política de Investimentos antes de investir. Fundos de Investimento não contam com a garantia do administrador, do gestor, de qualquer mecanismo de seguro ou Fundo Garantidor de Crédito - FGC. Rentabilidade passada não representa garantia de rentabilidade futura. Para avaliação da performance de um fundo de investimento atrelado ao perfil de investimento, é recomendável a análise de, no mínimo, 12 (doze) meses. Este fundo de cotas aplica em fundos de investimento que utilizam estratégias que podem resultar em significativas perdas patrimoniais para seus cotistas. Documentos legais deste fundo como política de investimento e outros indicadores, podem ser consultados no seguinte endereço eletrônico www.portoprev.org.br. RISCOS: MERCADO - Os ativos financeiros de titularidade do FUNDO estão sujeitos às oscilações dos mercados em que são negociados. Em especial pelo mercado de ações, que, por sua característica, apresenta - se sujeito a riscos que são decorrem de fatores como: (i) macroeconômicos; (ii) de conjuntura política; e (iii) específicos das empresas emissoras destas ações. Estes riscos afetam seus preços e produzem variações positivas ou negativas no valor das cotas do FUNDO. LIQUIDEZ: Dependendo das condições do mercado, os ativos financeiros do FUNDO podem sofrer diminuição de possibilidade de negociação. Nesses casos, o GESTOR poderá ver-se obrigado a aceitar descontos ou deságios, prejudicando a rentabilidade, e enfrentar dificuldade para honrar resgates, ficando o FUNDO passível de fechamento para novas aplicações ou para resgates. CRÉDITO: As operações do FUNDO estão sujeitas ao risco de crédito (inadimplência ou mora) de seus emissores e contrapartes, inclusive contrapartes centrais garantidoras e prestadores de serviço envolvidos no fluxo de recursos do FUNDO. Assim, o FUNDO poderá (i) ter reduzida a sua rentabilidade, (ii) sofrer perdas até o limite das operações contratadas e não liquidadas e/ou (iii) ter desvalorização de parte ou de todo o valor alocado no título. OPERACIONAL: O FUNDO está sujeito a possíveis perdas resultantes de sistemas e/ou controles inadequados, erros humanos e fatores exógenos diversos. CONCENTRAÇÃO: Em função da estratégia de gestão, o FUNDO pode se sujeitar ao risco de perdas por não - diversificação de emissores, classes de ativos, mercados, modalidades de operação, ou setores econômicos.

OBJETIVO

Obter ganhos de capital.

PÚBLICO-ALVO

Exclusivo para participantes Porto Prev II

POLÍTICA DE INVESTIMENTO

Perfil Moderado: Destinado ao investidor que busca obter maior retorno nos seus investimentos, com maior tolerância ao risco de variações de rentabilidade, por diversificar a carteira de investimentos em mais estratégias como: Renda Fixa Pós fixado, Renda Fixa inflação, Renda Variável, Multimercado e investimentos no Exterior. Algumas dessas estratégias ainda que utilizadas em valores percentuais baixos, implicam em maior risco podendo acarretar, inclusive, a perda de patrimônio:

- Renda Fixa: de 75% a 100%
- Renda Variável: de 0% a 4%
- Exterior: de 0% a 6%
 - Benchmark do perfil moderado (índice de referência): 64% CDI + 30% IMAB-5 + 2% Ibovespa + 4% S&P (em USD)

HISTÓRICO DE RENTABILIDADE

Rentabilidade Histórica

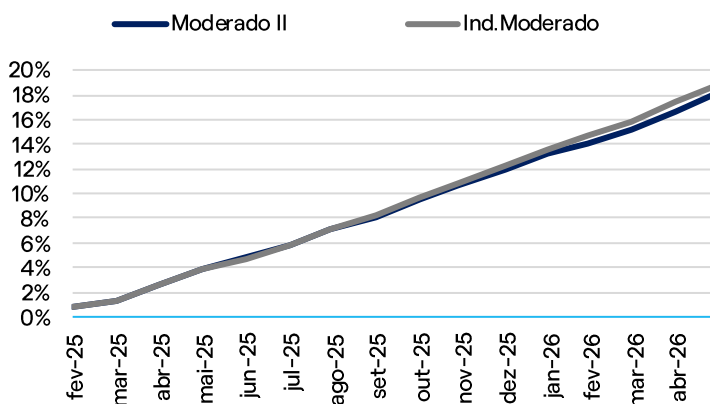
	Jan	Fev	Mar	Abr	Mai	Jun	Jul	Ago	Set	Out	Nov	Dez	Ano
2026 Moderado II	1,13	0,84	0,87	1,34	1,26	-	-	-	-	-	-	-	5,55
Ind.Moderado	1,20	0,99	1,03	1,31	1,09	-	-	-	-	-	-	-	5,75
2025 Moderado II	1,38	0,72	0,49	1,33	1,24	0,88	0,97	1,18	1,00	1,25	1,06	1,18	13,45
Ind.Moderado	1,18	0,73	0,59	1,24	1,22	0,88	1,01	1,18	1,11	1,31	1,09	1,22	13,53

ESTATÍSTICAS DE DESEMPENHO

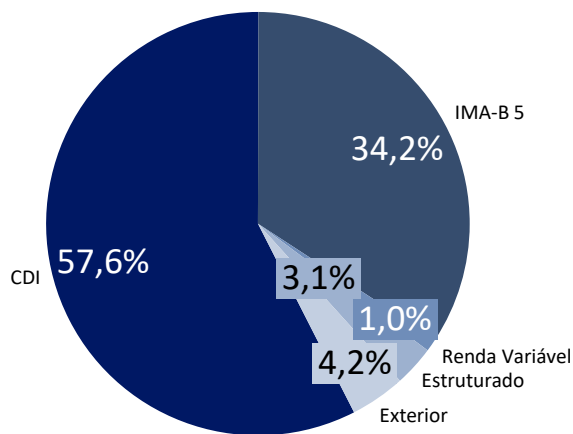
	12 Meses
Retorno Moderado II (%)	13,75%
Ind.Moderado (%)	14,28%
No. de Meses Positivos	12
No. de Meses Negativos	0
Meses Acima do Ind.Moderado	4
Meses Abaixo do Ind.Moderado	8
Maior retorno mensal	1,34%
Menor retorno mensal	0,84%
Volatilidade (1)	0,84%
PL Atual (31/05/2026) R\$ MM	R\$ 279,30
PL Médio R\$ MM (12 meses)	R\$ 251,47

(1) Volatilidade é uma medida estatística que aponta a frequência e a intensidade das oscilações na cota do fundo, em um período determinado de tempo.

RENTABILIDADE ACUMULADA



COMPOSIÇÃO DA CARTEIRA



COMENTÁRIO DO GESTOR

Em maio, o mercado doméstico de ativos de risco enfrentou novas incertezas. No plano político, o suposto envolvimento entre o candidato opositor Flávio Bolsonaro e Daniel Vorcaro, do Banco Master, reduziu a percepção de uma alternância de poder focada no ajuste fiscal, elevando as taxas de juros longas. No exterior, o prolongamento do conflito entre EUA e Irã afastou a tese de um choque inflacionário temporário. Internamente, a inflação de serviços resiliente, a atividade aquecida e a expansão fiscal do governo devido às eleições limitaram os cortes na Selic, mantida em 14,50% ao ano. Diante disso, o mercado passou a projetar juros mais restritivos para o restante de 2026, com piora nas expectativas do relatório Focus. Esse cenário pressionou o câmbio, desvalorizando o real em cerca de 1,5%, destoando de pares como o peso mexicano. Na renda variável, o Ibovespa caiu mais de 7% no mês, prejudicado pela saída de capital estrangeiro e pela forte atratividade global do setor de inteligência artificial, que impulsionou o S&P 500.

Acompanhe seus Investimentos com a gente.

Al. Ribeiro da Silva, 275 – Térro São Paulo – SP – 01217-011
 Atendimento a Participantes: (11) 3366-3800/Atendimento a Aposentados: (11) 3366-1924E-mail: porto.prev@portoseguro.com.br
 (Seg à Sexta das 8h15 às 18h30, exceto feriados)



Considerações Legais: Leia a Política de Investimentos antes de investir. Fundos de Investimento não contam com a garantia do administrador, do gestor, de qualquer mecanismo de seguro ou Fundo Garantidor de Crédito – FGC. Rentabilidade passada não representa garantia de rentabilidade futura. Para avaliação da performance de um fundo de investimento atrelado ao perfil de investimento, é recomendável a análise de, no mínimo, 12 (doze) meses. Este fundo de cotas aplica em fundos de investimento que utilizam estratégias que podem resultar em significativas perdas patrimoniais para seus cotistas. Documentos legais deste fundo como política de investimento e outros indicadores, podem ser consultados no seguinte endereço eletrônico www.portoprev.org.br. **RISCOS:** MERCADO – Os ativos financeiros de titularidade do FUNDO estão sujeitos às oscilações dos mercados em que são negociados. Em especial pelo mercado de ações, que, por sua característica, apresenta – se sujeito a riscos que são decorrem de fatores como: (i) macroeconômicos; (ii) de conjuntura política; e (iii) específicos das empresas emissoras destas ações. Estes riscos afetam seus preços e produzem variações positivas ou negativas no valor das cotas do FUNDO. **LIQUIDEZ:** Dependendo das condições do mercado, os ativos financeiros do FUNDO podem sofrer diminuição de possibilidade de negociação. Nesses casos, o GESTOR poderá ver-se obrigado a aceitar descontos ou deságios, prejudicando a rentabilidade, e enfrentar dificuldade para honrar resgates, ficando o FUNDO passível de fechamento para novas aplicações ou para resgates. **CRÉDITO:** As operações do FUNDO estão sujeitas ao risco de crédito (inadimplência ou mora) de seus emissores e contrapartes, inclusive contrapartes centrais garantidoras e prestadores de serviço envolvidos no fluxo de recursos do FUNDO. Assim, o FUNDO poderá (i) ter reduzida a sua rentabilidade, (ii) sofrer perdas até o limite das operações contratadas e não liquidadas e/ou (iii) ter desvalorização de parte ou de todo o valor alocado no título. **OPERACIONAL:** O FUNDO está sujeito a possíveis perdas resultantes de sistemas e/ou controles inadequados, erros humanos e fatores exógenos diversos. **CONCENTRAÇÃO:** Em função da estratégia de gestão, o FUNDO pode se sujeitar ao risco de perdas por não – diversificação de emissores, classes de ativos, mercados, modalidades de operação, ou setores econômicos.

OBJETIVO

Obter ganhos de capital no longo prazo com baixo risco.

PÚBLICO-ALVO

Exclusivo para participantes Porto Prev II

POLÍTICA DE INVESTIMENTO

Perfil Conservador : Destinado ao investidor que busca baixa volatilidade e muita segurança nos seus investimentos, o que pode representar variações de rentabilidade menores, por atrelar-se a investimentos prioritariamente em Renda Fixa pós fixados e atrelados à inflação.

- Renda Fixa: de 80% a 100%
- Benchmark do perfil (Índice de referência): 90% CDI + 10% IMAB-5

HISTÓRICO DE RENTABILIDADE

Rentabilidade Histórica

		Jan	Fev	Mar	Abr	Mai	Jun	Jul	Ago	Set	Out	Nov	Dez	Ano
2026	Conservador II	1,19	0,98	1,24	1,13	1,09	-	-	-	-	-	-	-	5,76
	Ind.Conservador	1,17	1,02	1,23	1,11	1,06	-	-	-	-	-	-	-	5,72
2025	Conservador II	1,14	0,98	0,94	1,12	1,08	1,03	1,19	1,12	1,15	1,24	1,05	1,17	14,03
	Ind.Conservador	1,10	0,95	0,92	1,13	1,08	1,03	1,18	1,17	1,16	1,25	1,06	1,19	14,05

ESTATÍSTICAS DE DESEMPENHO

12 Meses

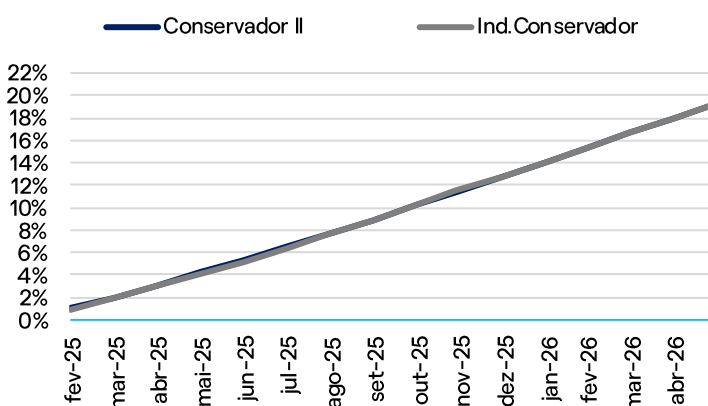
Retorno Conservador II (%)	14,45%
Ind.Conservador (%)	14,52%
No. de Meses Positivos	12
No. de Meses Negativos	0
Meses Acima do Ind.Conservador	5
Meses Abaixo do Ind.Conservador	7
Maior retorno mensal	1,24%
Menor retorno mensal	0,98%
Volatilidade (1)	0,25%
PL Atual (31/05/2026) R\$ MM	R\$ 253,62
PL Médio R\$ MM (12 meses)	R\$ 230,72

1) O retorno é uma medida estatística que aponta a frequência e a intensidade das oscilações na cota do fundo, em um período determinado de tempo.

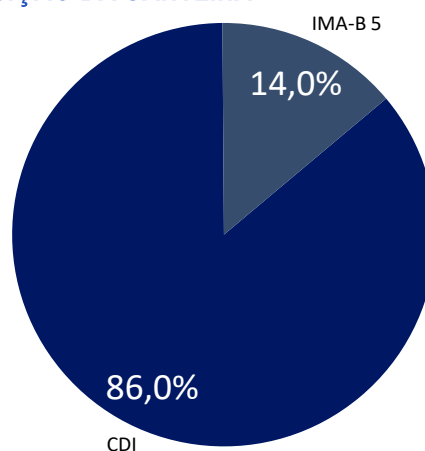
COMENTÁRIO DO GESTOR

Em maio, o mercado doméstico de ativos de risco enfrentou novas incertezas. No plano político, o suposto envolvimento entre o candidato opositor Flávio Bolsonaro e Daniel Vorcaro, do Banco Master, reduziu a percepção de uma alternância de poder focada no ajuste fiscal, elevando as taxas de juros longas. No exterior, o prolongamento do conflito entre EUA e Irã afastou a tese de um choque inflacionário temporário. Internamente, a inflação de serviços resiliente, a atividade aquecida e a expansão fiscal do governo devido às eleições limitaram os cortes na Selic, mantida em 14,50% ao ano. Diante disso, o mercado passou a projetar juros mais restritivos para o restante de 2026, com piora nas expectativas do relatório Focus. Esse cenário pressionou o câmbio, desvalorizando o real em cerca de 1,5%, destoando de pares como o peso mexicano. Na renda variável, o Ibovespa caiu mais de 7% no mês, prejudicado pela saída de capital estrangeiro e pela forte atratividade global do setor de inteligência artificial, que impulsionou o S&P 500.

RENTABILIDADE ACUMULADA



COMPOSIÇÃO DA CARTEIRA



Acompanhe seus Investimentos com a gente.

Al. Ribeiro da Silva, 275 – Térro São Paulo – SP – 01217-011

Atendimento a Participantes: (11) 3366-3800/Atendimento a Aposentados: (11) 3366-1924E-mail: porto.prev@portoseguro.com.br

(Seg à Sexta das 8h15 às 18h30, exceto feriados)



Considerações Legais: Leia a Política de Investimentos antes de investir. Fundos de Investimento não contam com a garantia do administrador, do gestor, de qualquer mecanismo de seguro ou Fundo Garantidor de Crédito – FGC. Rentabilidade passada não representa garantia de rentabilidade futura. Para avaliação da performance de um fundo de investimento atrelado ao perfil de investimento, é recomendável a análise de, no mínimo, 12 (doze) meses. Este fundo de cotas aplica em fundos de investimento que podem resultar em significativas perdas patrimoniais para seus cotistas. Documentos legais deste fundo como política de investimento e outros indicadores, podem ser consultados no seguinte endereço eletrônico www.portoprev.org.br. **RISCOS:** MERCADO - Os ativos financeiros de titularidade do FUNDO estão sujeitos às oscilações dos mercados em que são negociados. Em especial pelo mercado de ações, que, por sua característica, apresenta - se sujeito a riscos que são decorrem de fatores como: (i) macroeconômicos; (ii) de conjuntura política; e (iii) específicos das empresas emissoras destas ações. Estes riscos afetam seus preços e produzem variações positivas ou negativas no valor das cotas do FUNDO. **LIQUIDEZ:** Dependendo das condições do mercado, os ativos financeiros do FUNDO podem sofrer diminuição de possibilidade de negociação. Nesses casos, o GESTOR poderá ver-se obrigado a aceitar descontos ou deságios, prejudicando a rentabilidade, e enfrentar dificuldade para honrar resgates, ficando o FUNDO passível de fechamento para novas aplicações ou para resgates. **CRÉDITO:** As operações do FUNDO estão sujeitas ao risco de crédito (inadimplência ou mora) de seus emissores e contrapartes, inclusive contrapartes centrais garantidoras e prestadores de serviço envolvidos no fluxo de recursos do FUNDO. Assim, o FUNDO poderá (i) ter reduzida a sua rentabilidade, (ii) sofrer perdas até o limite das operações contratadas e não liquidadas e/ou (iii) ter desvalorização de parte ou de todo o valor alocado no título. **OPERACIONAL:** O FUNDO está sujeito a possíveis perdas resultantes de sistemas e/ou controles inadequados, erros humanos e fatores exógenos diversos. **CONCENTRAÇÃO:** Em função da estratégia de gestão, o FUNDO pode se sujeitar ao risco de perdas por não - diversificação de emissores, classes de ativos, mercados, modalidades de operação, ou setores econômicos.