



**DEMONSTRAÇÕES CONTÁBEIS  
DE  
31 DE DEZEMBRO 2022**

**São Paulo, 31 de dezembro de 2022.**

**PORTOPREV – PORTO SEGURO PREVIDÊNCIA COMPLEMENTAR**

**I - BALANÇO PATRIMONIAL**  
**(CONSOLIDADO)**

Valores em R\$ mil

<b>ATIVO</b>	<b>Exercício 2022</b>	<b>Exercício 2021</b>	<b>PASSIVO</b>	<b>Exercício 2022</b>	<b>Exercício 2021</b>
<b>DISPONÍVEL</b>	<b>422</b>	<b>249</b>	<b>EXIGÍVEL OPERACIONAL</b>	<b>632</b>	<b>338</b>
<b>REALIZÁVEL</b>	<b>833.535</b>	<b>735.451</b>	Gestão Previdencial	610	329
Gestão Previdencial	78	56	Gestão Administrativa	23	9
Investimentos	833.457	735.395	<b>PATRIMÔNIO SOCIAL</b>	<b>833.325</b>	<b>735.362</b>
Fundos de Investimentos	833.457	735.395	<b>Patrimônio de Cobertura do Plano</b>	<b>775.818</b>	<b>680.011</b>
			Provisões Matemáticas	777.970	681.426
			Benefícios Concedidos	139.493	114.700
			Benefícios a Conceder	638.477	566.726
			Equilíbrio Técnico	(2.152)	(1.415)
			Resultados Realizados	(2.152)	(1.415)
			(-) Déficit Técnico Acumulado	(2.152)	(1.415)
			<b>Fundos</b>	<b>57.507</b>	<b>55.351</b>
			Fundos Previdenciais	54.407	53.003
			Fundos Administrativos	3.100	2.348
<b>TOTAL DO ATIVO</b>	<b>833.957</b>	<b>735.700</b>	<b>TOTAL DO PASIVO</b>	<b>833.957</b>	<b>735.700</b>

As Notas Explicativas integram as Demonstrações Contábeis.

DocuSigned by:  
  
 CD2B7435EB6A481...  
**Andresa Fernandes da Cruz**  
 Diretora Superintendente  
 CPF: 213.124.058-99

DocuSigned by:  
  
 3E16001886024E0...  
**Júlio César Medeiros Pasqualetto**  
 Contador  
 CRC/RS 047.048.0-0-S-SP  
 CPF: 484.111.400-91


**PORTOPREV – PORTO SEGURO PREVIDÊNCIA COMPLEMENTAR**


**II - DEMONSTRAÇÃO DA MUTAÇÃO DO PATRIMÔNIO SOCIAL**  
**(Consolidado)**

Valores em R\$ mil

DESCRIÇÃO	Exercício 2022	Exercício 2021	Variação (%)
<b>A) Patrimônio Social - início do exercício</b>	<b>735.362</b>	<b>708.014</b>	<b>3,86%</b>
<b>1. Adições</b>	<b>142.519</b>	<b>75.041</b>	<b>89,92%</b>
Contribuições Previdenciais	60.680	46.092	31,65%
Portabilidade	582	1.085	-46,34%
Resultado Positivo Líquido dos Investimentos - Gestão Previdencial	77.237	24.914	210,01%
Receitas Administrativas	3.772	2.916	29,34%
Resultado Positivo Líquido dos Investimentos - Gestão Administrativa	248	34	629,09%
<b>2. Deduções</b>	<b>(44.556)</b>	<b>(47.693)</b>	<b>-6,58%</b>
Benefícios	(16.289)	(17.962)	-9,31%
Resgates	(12.142)	(14.487)	-16,19%
Portabilidade	(2.979)	(2.924)	1,87%
Desoneração de Contribuições de Patrocinador(es)	(9.598)	(9.505)	0,98%
Outras Destinações	(281)	(236)	19,02%
Despesas Administrativas	(3.267)	(2.579)	26,69%
<b>3. Acréscimo/Decréscimo no Patrimônio Social (1+2)</b>	<b>97.963</b>	<b>27.348</b>	<b>258,21%</b>
Provisões Matemáticas	96.544	30.631	215,18%
Superávit/(Deficit) Técnico do Exercício	(737)	(1.332)	-44,65%
Fundos Previdenciais	1.404	(2.322)	-160,48%
Fundos Administrativos	752	371	102,71%
<b>B) Patrimônio Social - final do exercício (A+3)</b>	<b>833.325</b>	<b>735.362</b>	<b>13,32%</b>

As Notas Explicativas integram as Demonstrações Contábeis.

DocuSigned by:  
  
CD2B7435E66A481  
**Andresa Fernandes da Cruz**  
Diretora Superintendente  
CPF: 213.124.058-99

DocuSigned by:  
  
8E16007886024FU...  
**Júlio César Medeiros Pasqualetto**  
Contador  
CRC/RS 047.048.0-0-S-SP  
CPF: 484.111.400-91



**PORTOPREV – PORTO SEGURO PREVIDÊNCIA COMPLEMENTAR**

**III - DEMONSTRAÇÃO DA MUTAÇÃO DO ATIVO LÍQUIDO POR PLANO DE BENEFÍCIOS**

**PLANO PORTOPREV**

Valores em R\$ mil

DESCRIÇÃO	Exercício 2022	Exercício 2021	Variação (%)
<b>A) Ativo Líquido - início do exercício</b>	<b>455.682</b>	<b>448.122</b>	<b>1,69%</b>
<b>1. Adições</b>	<b>69.979</b>	<b>38.673</b>	<b>80,95%</b>
Contribuições	22.688	21.507	5,49%
Resultado Positivo Líquido dos Investimentos - Gestão Previdencial	47.291	17.166	175,49%
<b>2. Deduções</b>	<b>(30.261)</b>	<b>(31.113)</b>	<b>-2,74%</b>
Benefícios	(10.754)	(13.094)	-17,87%
Resgates	(5.214)	(5.153)	1,19%
Portabilidade	(2.672)	(1.592)	67,82%
Desonerações de Contribuições de Patrocinador(es)	(9.436)	(9.505)	-0,72%
Custeio Administrativo	(1.969)	(1.587)	24,09%
Outras Destinações	(216)	(182)	18,75%
<b>3. Acréscimo/Decréscimo no Ativo Líquido (1+2)</b>	<b>39.718</b>	<b>7.560</b>	<b>425,37%</b>
Provisões Matemáticas	41.618	13.116	217,31%
Fundos Previdenciais	(1.163)	(4.224)	-72,47%
Superávit (Déficit) Técnico do Exercício	(737)	(1.332)	-44,65%
<b>B) Ativo Líquido - final do exercício (A+3)</b>	<b>495.400</b>	<b>455.682</b>	<b>8,72%</b>
<b>C) Fundos não previdenciais</b>	<b>2.215</b>	<b>1.886</b>	<b>17,40%</b>
Fundos Administrativos	2.215	1.886	17,40%

As Notas Explicativas integram as Demonstrações Contábeis

DocuSigned by:  
  
 CD2B7435EB6A481  
**Andresa Fernandes da Cruz**  
 Diretora Superintendente  
 CPF: 213.124.058-99

DocuSigned by:  
  
 8E160U18P6U24FU  
**Julio César Medeiros Pasqualetto**  
 Contador  
 CRC/RS 047.048.0-0-S-SP  
 CPF: 484.111.400-91

**PORTOPREV – PORTO SEGURO PREVIDÊNCIA COMPLEMENTAR**


**III - DEMONSTRAÇÃO DA MUTAÇÃO DO ATIVO LÍQUIDO POR PLANO DE BENEFÍCIOS**

**PLANO PORTOPREV II**

Valores em R\$ mil

DESCRIÇÃO	Exercício 2022	Exercício 2021	Variação (%)
<b>A) Ativo Líquido - início do exercício</b>	<b>277.331</b>	<b>257.914</b>	<b>7,53%</b>
<b>1. Adições</b>	<b>72.185</b>	<b>36.235</b>	<b>99,21%</b>
Contribuições	41.657	27.402	52,02%
Portabilidade	582	1.085	-46,34%
Resultado Positivo Líquido dos Investimentos - Gestão Previdencial	29.946	7.748	286,49%
<b>2. Deduções</b>	<b>(14.691)</b>	<b>(16.818)</b>	<b>-12,65%</b>
Benefícios	(5.535)	(4.868)	13,70%
Resgates	(6.927)	(9.334)	-25,79%
Portabilidade	(307)	(1.332)	-76,95%
Desonerações de Contribuições de Patrocinador(es)	(162)	-	
Custeio Administrativo	(1.695)	(1.230)	37,80%
Outras Destinações	(65)	(54)	19,91%
<b>3. Acréscimo/Decréscimo no Ativo Líquido (1+2)</b>	<b>57.494</b>	<b>19.417</b>	<b>196,10%</b>
Provisões Matemáticas	54.927	17.515	213,60%
Fundos Previdenciais	2.567	1.902	34,98%
<b>B) Ativo Líquido - final do exercício (A+3)</b>	<b>334.826</b>	<b>277.331</b>	<b>20,73%</b>
<b>C) Fundos não previdenciais</b>	<b>885</b>	<b>462</b>	<b>91,49%</b>
Fundos Administrativos	885	462	91,49%

As Notas Explicativas integram as Demonstrações Contábeis

DocuSigned by:  
  
CD2RZ435FB8A481  
**Andresa Fernandes da Cruz**  
 Diretora Superintendente  
 CPF: 213.124.058-99

DocuSigned by:  
  
BE16001886024F0  
**Julio César Medeiros Pasqualetto**  
 Contador  
 CRC/RS 047.048.0-0-S-SP  
 CPF: 484.111.400-91




**PORTOPREV – PORTO SEGURO PREVIDÊNCIA COMPLEMENTAR**


**IV - DEMONSTRAÇÃO DO ATIVO LÍQUIDO POR PLANO DE BENEFÍCIOS**  
**PLANO PORTOPREV**

Valores em R\$ mil

DESCRIÇÃO	Exercício 2022	Exercício 2021	Varição (%)
<b>1. Ativos</b>	<b>497.952</b>	<b>457.775</b>	<b>8,78%</b>
<b>Disponível</b>	<b>231</b>	<b>93</b>	<b>148,87%</b>
<b>Recebíveis Previdencial</b>	<b>2.272</b>	<b>1.934</b>	<b>17,46%</b>
<b>Investimento</b>	<b>495.449</b>	<b>455.748</b>	<b>8,71%</b>
Fundos de Investimento	495.449	455.748	8,71%
<b>2. Obrigações</b>	<b>337</b>	<b>206</b>	<b>63,70%</b>
Operacional	337	206	63,70%
<b>3. Fundos não Previdenciais</b>	<b>2.215</b>	<b>1.887</b>	<b>17,41%</b>
Fundos Administrativos	2.215	1.887	17,41%
<b>5. Ativo Líquido (1-2-3)</b>	<b>495.400</b>	<b>455.682</b>	<b>8,72%</b>
Provisões Matemáticas	452.532	410.914	10,13%
Superávit/Déficit Técnico	(2.152)	(1.415)	52,11%
Fundos Previdenciais	45.020	46.183	-2,52%

As Notas Explicativas integram as Demonstrações Contábeis

DocuSigned by:  
  
 CD2B7435EB6A481...  
**Andresa Fernandes da Cruz**  
 Diretora Superintendente  
 CPF: 213.124.058-99

DocuSigned by:  
  
 8E16001886024F0...  
**Júlio César Medeiros Pasqualetto**  
 Contador  
 CRC/RS 047.048.0-0-S-SP  
 CPF: 484.111.400-91



**PORTOPREV – PORTO SEGURO PREVIDÊNCIA COMPLEMENTAR**

**IV - DEMONSTRAÇÃO DO ATIVO LÍQUIDO POR PLANO DE BENEFÍCIOS**

**PLANO PORTOPREV II**

Valores em R\$ mil

DESCRIÇÃO	Exercício 2022	Exercício 2021	Variação (%)
<b>1. Ativos</b>	<b>336.006</b>	<b>277.937</b>	<b>20,89%</b>
<b>Disponível</b>	<b>137</b>	<b>114</b>	<b>20,01%</b>
<b>Recebíveis Previdencial</b>	<b>906</b>	<b>470</b>	<b>92,75%</b>
<b>Investimento</b>	<b>334.963</b>	<b>277.353</b>	<b>20,77%</b>
Fundos de Investimento	334.963	277.353	20,77%
<b>2. Obrigações</b>	<b>296</b>	<b>144</b>	<b>105,01%</b>
Operacional	296	144	105,01%
<b>3. Fundos não Previdenciais</b>	<b>885</b>	<b>462</b>	<b>91,65%</b>
Fundos Administrativos	885	462	91,65%
<b>5. Ativo Líquido (1-2-3)</b>	<b>334.826</b>	<b>277.331</b>	<b>20,73%</b>
Provisões Matemáticas	325.439	270.511	20,31%
Fundos Previdenciais	9.387	6.820	37,65%

As Notas Explicativas integram as Demonstrações Contábeis

DocuSigned by:

*Andresa Fernandes da Cruz*

CD2B7436ED6A481...

**Andresa Fernandes da Cruz**

Diretora Superintendente

CPF: 213.124.058-99

DocuSigned by:

*Julio César Medeiros Pasqualetto*

8E16001886024F0...

**Julio César Medeiros Pasqualetto**

Contador

CRC/RS 047.048.0-0-S-SP

CPF: 484.111.400-91

**PORTOPREV – PORTO SEGURO PREVIDÊNCIA COMPLEMENTAR**


**V - DEMONSTRAÇÃO DO PLANO DE GESTÃO ADMINISTRATIVA  
(CONSOLIDADA)**

Valores em R\$ mil

DESCRIÇÃO	Exercício 2022	Exercício 2021	Variação (%)
<b>A) Fundo Administrativo do Exercício Anterior</b>	<b>2.349</b>	<b>1.978</b>	<b>18,75%</b>
<b>1. Custeio da Gestão Administrativa</b>	<b>4.019</b>	<b>2.950</b>	<b>36,26%</b>
<b>1.1 Receitas</b>	<b>4.019</b>	<b>2.950</b>	<b>36,26%</b>
Custeio Administrativo da Gestão Previdencial	3.664	2.818	30,03%
Custeio Administrativo dos Investimentos	107	98	9,17%
Resultado Positivo Líquido dos Investimentos	248	34	637,09%
<b>2. Despesas Administrativas</b>	<b>(3.268)</b>	<b>(2.579)</b>	<b>26,73%</b>
<b>2.1 Administração dos Planos Previdenciais</b>	<b>(3.268)</b>	<b>(2.579)</b>	<b>26,73%</b>
Pessoal e Encargos	(1.195)	(1.039)	15,00%
Treinamentos / congressos e seminários	(19)	(18)	6,81%
Serviços de terceiros	(1.496)	(1.058)	41,43%
Despesas gerais	(307)	(266)	15,42%
Tributos	(251)	(198)	26,72%
<b>6. Sobra/Insuficiência da Gestão Administrativa (1-2-5)</b>	<b>751</b>	<b>371</b>	<b>102,55%</b>
<b>7. Constituição/Reversão do Fundo Administrativo (6)</b>	<b>751</b>	<b>371</b>	<b>102,50%</b>
<b>B) Fundo Administrativo do Exercício Atual (A+7)</b>	<b>3.100</b>	<b>2.349</b>	<b>31,98%</b>

As Notas Explicativas integram as Demonstrações Contábeis

DocuSigned by:  
  
 CD2B7465E90A401...  
**Andresa Fernandes da Cruz**  
 Diretora Superintendente  
 CPF: 213.124.058-99

DocuSigned by:  
  
 8E16D01886024F0...  
**Julio César Medeiros Pasqualetto**  
 Contador  
 CRC/RS 047.048.0-0-S-SP  
 CPF: 484.111.400-91



**PORTOPREV – PORTO SEGURO PREVIDÊNCIA COMPLEMENTAR**

**VI - DEMONSTRAÇÃO DAS PROVISÕES TÉCNICAS DO PLANO DE BENEFÍCIOS**  
**PLANO PORTOPREV**

Valores em R\$ mil

DESCRIÇÃO	Exercício 2022	Exercício 2021	Variação (%)
<b>Provisões Técnicas (1+2+3+4)</b>	<b>495.737</b>	<b>455.889</b>	<b>8,74%</b>
<b>1. Provisões Matemáticas</b>	<b>452.532</b>	<b>410.915</b>	<b>10,13%</b>
<b>1.1. Benefícios Concedidos</b>	<b>67.459</b>	<b>61.902</b>	<b>8,98%</b>
Contribuição Definida	50.191	45.503	10,30%
Benefício Definido	17.268	16.399	5,30%
<b>1.2. Benefício a Conceder</b>	<b>385.073</b>	<b>349.013</b>	<b>10,33%</b>
Contribuição Definida	385.073	349.013	10,33%
Saldo de Contas - parcela patrocinador(es)/ instituidor(es)	195.513	178.599	9,47%
Saldo de contas - parcela participantes	189.560	170.414	11,23%
<b>2. Equilíbrio Técnico</b>	<b>(2.152)</b>	<b>(1.415)</b>	<b>52,11%</b>
<b>2.1. Resultados Realizados</b>	<b>(2.152)</b>	<b>(1.415)</b>	<b>52,11%</b>
(-) Déficit técnico acumulado	(2.152)	(1.415)	52,11%
<b>3. Fundos</b>	<b>45.020</b>	<b>46.183</b>	<b>-2,52%</b>
3.1. Fundos Previdenciais	45.020	46.183	-2,52%
<b>4. Exigível Operacional</b>	<b>337</b>	<b>206</b>	<b>63,70%</b>
4.1. Gestão Previdencial	337	206	63,70%

As Notas Explicativas integram as Demonstrações Contábeis

DocuSigned by:

*Andresa Fernandes da Cruz*

CD2B7435EB6A481

**Andresa Fernandes da Cruz**

Diretora Superintendente

CPF: 213.124.058-99

DocuSigned by:

*Júlio César Medeiros Pasqualeto*

6E10091830024F0

**Júlio César Medeiros Pasqualeto**

Contador

CRC/RS 047.048.0-0-S-SP

CPF: 484.111.400-91



**PORTOPREV – PORTO SEGURO PREVIDÊNCIA COMPLEMENTAR**

**VI - DEMONSTRAÇÃO DAS PROVISÕES TÉCNICAS DO PLANO DE BENEFÍCIOS  
PLANO PORTOPREV II**

Valores em R\$ mil

DESCRIÇÃO	Exercício 2022	Exercício 2021	Variação (%)
<b>Provisões Técnicas (1+3+4)</b>	<b>335.121</b>	<b>277.475</b>	<b>20,77%</b>
<b>1. Provisões Matemáticas</b>	<b>325.438</b>	<b>270.511</b>	<b>20,30%</b>
<b>1.1. Benefícios Concedidos</b>	<b>72.034</b>	<b>52.798</b>	<b>36,43%</b>
Contribuição Definida	72.034	52.798	36,43%
<b>1.2. Benefício a Conceder</b>	<b>253.404</b>	<b>217.713</b>	<b>16,39%</b>
Contribuição Definida	253.404	217.713	16,39%
Saldo de Contas - parcela patrocinador(es)/ instituidor(es)	99.427	87.180	14,05%
Saldo de contas - parcela participantes	153.977	130.533	17,96%
<b>3. Fundos</b>	<b>9.387</b>	<b>6.820</b>	<b>37,65%</b>
3.1. Fundos Previdenciais	9.387	6.820	37,65%
<b>4. Exigível Operacional</b>	<b>296</b>	<b>144</b>	<b>105,01%</b>
4.1. Gestão Previdencial	296	144	105,01%

As Notas Explicativas integram as Demonstrações Contábeis

DocuSigned by:

*Andresa Fernandes da Cruz*

CD2B7435EB6A481

**Andresa Fernandes da Cruz**

Diretora Superintendente

CPF: 213.124.058-99

DocuSigned by:

*Julio César Medeiros Pasqualetto*

BE10007880024F0

**Julio César Medeiros Pasqualetto**

Contador

CRC/RS 047.048.0-0-S-SP

CPF: 484.111.400-91

## PORTOPREV – PORTO SEGURO PREVIDÊNCIA COMPLEMENTAR

### PortoPrev - Porto Seguro Previdência Complementar

#### Notas explicativas da Administração às demonstrações contábeis relativas aos exercícios findos em 31 de dezembro de 2022 e de 2021.

Em milhares de reais

### 1 CONTEXTO OPERACIONAL

A PortoPrev - Porto Seguro Previdência Complementar ("Entidade") é uma entidade fechada de previdência complementar, sem fins lucrativos, constituída em 23 de junho de 1994, regida pela Lei Complementar no. 109, de 29 de maio de 2001, e autorizada a funcionar por prazo indeterminado pela Portaria no. 519, de 30 de setembro de 1993, do então Ministério do Trabalho e Previdência Social (MTPS). O objetivo da Entidade é suplementar benefícios previdenciários aos empregados dos patrocinadores, extensivos a seus beneficiários, sendo adotada a modalidade de "contribuição variável" para o Plano de Benefícios PORTOPREV, CNPB nº1993. 0025-29. Conforme Portaria nº 506, publicada no D.O.U. Nº 183, de 24 de setembro de 2015, foi aprovada alteração regulamentar, que incluiu os critérios para a migração voluntária e a vedação de inscrições de novos participantes neste plano de benefícios. A mesma Portaria autorizou a constituição de um novo plano de benefícios, denominado Plano de Benefícios PORTOPREV II, CNPB nº 2015.0011-74, na modalidade de "contribuição definida", com início das operações em 29 de dezembro de 2015, data em que foram creditadas as primeiras contribuições.

Em 31 de dezembro de 2022, o Plano de Benefícios PORTOPREV apresentou a seguinte quantidade de participantes de acordo com cada status.

Participantes	PLANO PORTOPREV		PLANO PORTOPREV II		TOTAL PARTICIPANTES	
	2022	2021	2022	2021	2022	2021
Ativos	1.992	2.242	4.539	3.731	6.531	5.973
Assistidos	202	182	34	30	236	212
BPD/Vinculado	1.393	1.355	972	708	2.365	2.063
Autopatrocinaados	231	245	128	112	359	357
<b>Total</b>	<b>3.818</b>	<b>4.024</b>	<b>5.673</b>	<b>4.581</b>	<b>9.491</b>	<b>8.605</b>

- Participantes Ativos: representa o número de funcionários das Patrocinadoras que contribuem para o Plano;
- Assistidos: participantes em recebimento de aposentadoria pelo Plano;
- Benefício Proporcional Diferido (BPD)/Vinculado: participantes que perderam o vínculo empregatício com a patrocinadora e optaram por deixar os recursos da PortoPrev, até completar a idade para o início da aposentadoria pelo Plano;
- Autopatrocinaados: participantes que perderam o vínculo empregatício com a patrocinadora e optaram por continuar a contribuir para o Plano PortoPrev.






## PORTOPREV – PORTO SEGURO PREVIDÊNCIA COMPLEMENTAR

A Entidade tem como patrocinadores:

- . Porto Seguro Companhia de Seguros Gerais (patrocinador principal).
- . Porto Seguro Serviços Médicos Ltda.
- . Portopar Distribuidora de Títulos e Valores Mobiliários Ltda.
- . Porto Seguro Vida e Previdência S.A.
- . Porto Seguro Adm. De Consórcios Ltda.
- . Porto Seguro Proteção e Monitoramento Ltda.
- . Porto Seguro - Seguro Saúde S.A.
- . Porto Seguro Atendimento Ltda.
- . Porto Seguro Serviços e Comércio S.A.
- . Porto Seguro Adm. De Cartões de Crédito – Portocard S.C. Ltda. (\*)
- . Replace Adm. De Salvados Ltda. (\*)
- . Portoseg S.A. - Crédito, Financiamento e Investimento.
- . Crediporto Promotora de Serviços Ltda.
- . Itaú Seguros de Auto e Residência S.A.
- . Portoprev – Porto Seguro Previdência Complementar
- . Porto Seguro Telecomunicações Ltda.
- . Porto Seguro Capitalização S.A.
- . Porto Seguro Investimentos Ltda.
- . Porto Seguro Renova - Serviços e Comércio Ltda.
- . Porto Seguro Renova – Serviços e Comércio de Peças Novas Ltda. (exclusiva do Plano PORTOPREV II)
- . Porto Capital Gestora de Recursos S.A. (exclusiva do Plano PORTOPREV II).
- . Porto Seguro Locadora de Veículos Ltda. (exclusiva do Plano PORTOPREV II).
- . Porto Seguro Assistência e Serviços S.A. (\*\*)

(\*) **Processo de Retirada** – Em 2022 a PREVIC aprovou o processo de retirada vazia de patrocínio por meio de licenciamento automático das seguintes patrocinadoras dos planos PORTOPREV e PORTOPREV II:

**DATA: 22/03/2022** - Porto Seguro Administradora de Cartões de Crédito – PortoCard Ltda, CNPJ nº 69.103.604/0001-60:

- **Plano PORTOPREV:** Processo nº 44011.001520/2022-08;
- **Plano PORTOPREV II:** PROCESSO nº 44011.001521/2022-44.

**DATA: 23/03/2022** - Replace Administração de Salvados S/C Ltda, CNPJ nº 54.458.765/0001-07:

- **Plano PORTOPREV:** Processo nº 44011.001523/2022-33;
- **Plano PORTOPREV II:** PROCESSO nº 44011.001524/2022-88.



## PORTOPREV – PORTO SEGURO PREVIDÊNCIA COMPLEMENTAR

### (\*\*) Novo convênio de Adesão – Plano PORTOPREV II

A PORTOPREV - PORTO SEGURO PREVIDÊNCIA COMPLEMENTAR, CNPJ nº 00.107.852/0001-82, sob o Processo nº 44011.002906/2022-29, encaminhou para análise o licenciamento automático do convênio de adesão celebrado entre Porto Seguro Assistência e Serviços S.A., CNPJ nº 41.608.574/0001-24, na condição de patrocinador do Plano de Benefícios PortoPrev II, CNPB nº 2015.0011-74, e a entidade. Em se tratando de processo licenciado automático, teve a sua expressa autorização a partir da emissão do protocolo de sistema informatizado, com aplicação imediata ocorrida em 20/05/2022, conforme registro sob o Comando SIPPS nº 00290622.

### PLANO DE BENEFÍCIOS PORTOPREV

<u>Tipos de Benefícios</u>	<u>Elegibilidade</u>
1. Aposentadoria Normal	<ul style="list-style-type: none"> <li>- Perda do vínculo empregatício com a patrocinadora</li> <li>- Mínimo de 60 anos</li> </ul>
2. Aposentadoria Antecipada	<ul style="list-style-type: none"> <li>- Perda do vínculo empregatício com a patrocinadora</li> <li>- Mínimo de 55 anos</li> </ul>
3. Pecúlio Morte ou Invalidez	<ul style="list-style-type: none"> <li>- Não há prazo de carência</li> <li>- Invalidez atestada pela Previdência Social</li> </ul>
4. Benefício Proporcional Diferido	<ul style="list-style-type: none"> <li>- Perda do vínculo empregatício com patrocinadora</li> <li>- Mínimo de 3 anos de vinculação ao plano, sem limite de idade</li> </ul>
5. Autopatrocínio	<ul style="list-style-type: none"> <li>- Perda do vínculo empregatício com patrocinadora</li> <li>- Opção até 30 dias do desligamento</li> </ul>
6. Portabilidade	<ul style="list-style-type: none"> <li>- Perda do vínculo empregatício com patrocinadora</li> <li>- Mínimo de 3 anos de vinculação ao plano para portar os recursos de Patrocinadora, sem limite de idade</li> </ul>

DS  
AFDC

DS  
[Assinatura]

## PORTOPREV – PORTO SEGURO PREVIDÊNCIA COMPLEMENTAR

7. *Vesting*
- Ter aderido ao plano até 15/11/2005
  - No momento do desligamento, ter no mínimo 10 anos de vínculo empregatício
  - No momento do desligamento, ter no mínimo 50 anos, ou mais, na soma de sua idade com tempo de vínculo de trabalho
  - Não ter completado 60 anos
8. Resgate
- Perda do vínculo empregatício com a patrocinadora
  - Sem limite de idade

## PLANO DE BENEFÍCIOS PORTOPREV II

<u>Tipos de Benefícios</u>	<u>Elegibilidade</u>
1. Aposentadoria	<ul style="list-style-type: none"> <li>- Perda do vínculo empregatício com a patrocinadora</li> <li>- Mínimo de 55 anos</li> </ul>
2. Pecúlio Morte ou Invalidez	<ul style="list-style-type: none"> <li>- Não há prazo de carência</li> <li>- Invalidez atestada pela Previdência Social</li> </ul>
3. Benefício Proporcional Diferido	<ul style="list-style-type: none"> <li>- Perda do vínculo empregatício com patrocinadora</li> <li>- Mínimo de 3 anos de vinculação ao plano, sem limite de idade</li> </ul>
4. Autopatrocínio	<ul style="list-style-type: none"> <li>- Perda do vínculo empregatício com patrocinadora</li> <li>- Opção até 30 dias do desligamento</li> </ul>
5. Portabilidade	<ul style="list-style-type: none"> <li>- Perda do vínculo empregatício com patrocinadora</li> <li>- Mínimo de 3 anos de vinculação ao plano para portar os recursos, sem limite de idade</li> </ul>
6. Resgate	<ul style="list-style-type: none"> <li>- Perda do vínculo empregatício com patrocinadora</li> </ul>

## PORTOPREV – PORTO SEGURO PREVIDÊNCIA COMPLEMENTAR

- Direito a receber parcela do fundo patronal, de acordo com tempo de vínculo ao Plano.

Tempo de vinculação ao Plano	Percentual incidente sobre o saldo do Fundo Patrocinado
< 3 anos	0%
≥3 anos < 4 anos	20%
≥4 anos < 5 anos	30%
≥5 anos < 6 anos	40%
≥6 anos < 7 anos	50%
≥7 anos < 8 anos	60%
≥8 anos < 9 anos	70%
≥9 anos < 10 anos	80%
≥ 10 anos	90%

- Sem limite de idade

## 2 APRESENTAÇÃO DAS DEMONSTRAÇÕES CONTÁBEIS

As demonstrações contábeis foram elaboradas e estão sendo apresentadas de acordo com as práticas contábeis adotadas no Brasil, aplicáveis às Entidades Fechadas de Previdência Complementar - EFPC, estabelecidas pelo Conselho Nacional de Previdência Complementar - CNPC, da Secretaria de Previdência do Ministério da Economia, e não requerem a divulgação separada de ativos e passivos circulantes e a longo prazo, nem apresentação da Demonstração do Fluxo de Caixa e Demonstração de Resultado. A forma de apresentação das demonstrações financeiras contempla as operações do plano da Entidade, quanto à gestão previdencial, administrativa e de investimentos, conforme previsto pela Resolução CNPC nº 43, de 6 de agosto de agosto de 2021. Além disso, segue também a Instrução Previc nº 31 de 20 de agosto de 2020.

Conforme Resolução CNPC nº 43, de 6 de agosto de 2021, as entidades fechadas de previdência complementar apresentam os seguintes demonstrativos contábeis:

- Balanço Patrimonial Consolidado;
- Demonstração das Mutações do Patrimônio Social – DMPS (consolidada);
- Demonstração das Mutações do Ativo Líquido por Plano de Benefícios - DMAL;
- Demonstração do Ativo Líquido por Plano de Benefícios – DAL;
- Demonstração do Plano de Gestão Administrativa – DPGA (consolidada); e
- Demonstração das Provisões Técnicas do Plano de Benefícios - DPT.

## **PORTOPREV – PORTO SEGURO PREVIDÊNCIA COMPLEMENTAR**

A conclusão e divulgação destas demonstrações contábeis foi autorizada pela Diretoria Executiva em 16.03.2023.

### **3 PRINCIPAIS PRÁTICAS CONTÁBEIS**

As principais práticas contábeis adotadas pela Entidade para elaboração das demonstrações financeiras foram as seguintes:

#### **3.1 Moeda Funcional e Moeda de Apresentação**

As demonstrações financeiras da Entidade são apresentadas em milhares de reais (R\$), que é também sua moeda funcional. Para determinação da moeda funcional é observada a moeda principal ambiente econômico em que a entidade opera.

#### **3.2 Apuração do Resultado**

O resultado das operações é apurado em conformidade com o regime contábil de competência. Adicionalmente, as contribuições de autopatrocinados e BPDs – Benefício Proporcional Diferido, vinculados ao plano de benefícios de contribuição variável, são registrados quando do efetivo recebimento das contribuições.

#### **3.3 Realizável - Investimentos**

Os investimentos, classificados na categoria “Títulos para negociação”, são adquiridos com o propósito de serem negociados independentemente do prazo a decorrer da data de aquisição e são contabilizados a valor de mercado, sendo os rendimentos, as valorizações e as desvalorizações apropriados ao resultado do exercício, mensalmente.

Os investimentos, classificados na categoria “De Mantidos Até o Vencimento”, são adquiridos com o objetivo de permanecerem na carteira até o seu vencimento, com base em parecer ou estudo técnico que atesta a capacidade financeira do plano de benefício, evitando desta forma a volatilidade ocasional de mercado. O critério de avaliação contábil é pelo custo de aquisição, acrescidos dos rendimentos auferidos, quando aplicável, contabilizado *pro rata temporis*, mensalmente.

<sup>DS</sup>  
AFDC

<sup>DS</sup>  
[Assinatura]



## PORTOPREV – PORTO SEGURO PREVIDÊNCIA COMPLEMENTAR

A Administração da Entidade classifica seus investimentos em "títulos para negociação", adquiridos com o propósito de serem ativos frequentemente negociados, independentemente do prazo a decorrer do título na data de aquisição, os quais serão avaliados ao valor de provável realização.

Sob o título de Investimentos, no ativo realizável, estão incluídos todos os investimentos da Entidade.

Em 2022 e 2021, os investimentos foram classificados conforme segue:

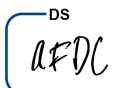
- As cotas dos fundos de investimentos de renda fixa estão precificadas e registradas na categoria *"Títulos para negociação"*, com base no valor da quota divulgada pelo administrador do fundo nas datas dos balanços, com exceção para o fundo PORTO SEGURO PREVIDÊNCIA PRIVADA RF BENEFÍCIOS CONCEDIDOS FI.

O Fundo PORTO SEGURO PREVIDÊNCIA PRIVADA RF BENEFÍCIOS CONCEDIDOS FI foi constituído como exclusivo e sua estratégia de investimento busca a proteção para o passivo de benefícios concedidos do Plano de Benefícios Portoprev, CNPB 1993.0025-29, e por essa razão parte de seus ativos estão classificados na categoria de *"Títulos para negociação"* e parte dos ativos estão classificados na categoria *"De Mantidos Até o Vencimento"*.

- O valor de mercado dos títulos públicos foi embasado no *"preço unitário de mercado"* informado pela Associação Brasileira das Entidades dos Mercados Financeiros e de Capitais – ANBIMA na data do balanço.
- O valor de mercado dos créditos privados e depósitos é calculado com base na metodologia de cálculo do manual de marcação a mercado da instituição financeira custodiante; e
- As aplicações no mercado de ações estão representadas por ações de companhias abertas e são registradas pelo valor de mercado, com base na cotação de fechamento na data do balanço ou data mais próxima na *B3 S.A. – Bolsa, Brasil, Balcão* que registrou maior volume de negócios de cada ação.

### 3.4 Exigível Operacional

É demonstrado pelos valores conhecidos ou calculáveis, acrescidos, quando aplicável, dos correspondentes encargos e variações monetárias incorridos.



DS  
AFDC



DS

## PORTOPREV – PORTO SEGURO PREVIDÊNCIA COMPLEMENTAR

### 3.5 Provisões Matemáticas

São apuradas com base em cálculos atuariais, elaborados por atuários externos como descrito na nota explicativa nº 8.

### 3.6 Receitas Administrativas

Atendendo à determinação legal contida nas CGPC nº 29, de 31 de agosto de 2009 e Instrução Previc nº 31 de 20 de agosto de 2020, as receitas administrativas da Entidade são registradas aos Planos Previdenciais em conformidade com o plano de custeio vigente.


	<u>2022</u>	<u>2021</u>
<b><u>Receitas Administrativas</u></b>		
<b>Gestão Previdencial</b>	<b>3.664</b>	<b>2.818</b>
Contribuição para custeio Patrocinador	1.242	728
Reembolso Patrocinador	1.644	1.468
Contribuição para custeio Participantes	778	622
<b>Investimento</b>	<b>107</b>	<b>98</b>
Custeio Administrativo	107	98
	<b><u>3.771</u></b>	<b><u>2.916</u></b>

Gestão Previdencial – Refere-se a taxa de carregamento dos patrocinadores e participantes definida no plano de custeio dos planos de benefícios e do reembolso para cobertura das despesas coberta pelo patrocinador. Em 2022 ocorreu o aumento da Fonte de Custeio Patrocinador para os dois planos proveniente da reversão do Fundo Previdencial para cobertura das despesas de implantação do novo sistema, aprovado pelo Conselho Deliberativo.

Investimento – Taxa de administração definida no plano de custeio da entidade e aprovado no orçamento anual.

### 3.7 Operações Administrativas

Em conformidade com a Resolução CNPC nº 43, de 06 de agosto de 2021; Instrução Previc nº 31, 20 de agosto de 2020; os registros das operações administrativas são efetuados através do Plano de Gestão Administrativa – (PGA), que possui patrimônio próprio segregado dos planos de benefícios previdenciais.






## PORTOPREV – PORTO SEGURO PREVIDÊNCIA COMPLEMENTAR

O Patrimônio do PGA é constituído pelas receitas (Previdencial, Investimentos) e reembolsos administrativos, deduzidas das despesas comuns e específicas da administração previdencial e dos investimentos, sendo as sobras ou insuficiências administrativas alocadas ou revertidas ao Fundo Administrativo. O saldo do Fundo Administrativo não caracteriza obrigações ou direitos aos patrocinadores, participantes e assistidos dos planos.

As receitas administrativas da Entidade são registradas aos Planos Previdenciais em conformidade com o plano de custeio vigente.

A Resolução CNPC nº 43, de 6 de agosto de 2021 estabelece critérios de rateio das despesas administrativas comuns aos planos de benefícios com a finalidade de apuração do Fundo Administrativo de cada plano. A PortoPrev adota o critério de rateio das despesas administrativas pelo volume Patrimonial para apurar o Fundo Administrativo de cada Plano de Benefício.

## 4 DISPONÍVEL

Representado por depósitos à vista nas seguintes instituições financeiras:

	<u>2022</u>	<u>2021</u>
<b>Disponível</b>		
Banco Bradesco S.A.	234	71
Banco Itaú S.A.	188	178
	<u><b>422</b></u>	<u><b>249</b></u>

## 5 REALIZÁVEL INVESTIMENTO

Os investimentos são efetuados de acordo com diretrizes estabelecidas na Política de Investimentos. A Entidade classificou os investimentos como "títulos para negociação", com exceção para o fundo exclusivo PORTO SEGURO PREVIDÊNCIA PRIV. RF BEN. C FI, que possui parte da carteira na categoria "De Mantidos Até o Vencimento".

## PORTOPREV – PORTO SEGURO PREVIDÊNCIA COMPLEMENTAR

Em 2022 e 2021, os investimentos foram classificados conforme segue:

	<u>Natureza</u>	<u>2022</u>	<u>2021</u>
<b>Cotas de fundos de investimento</b>			
Renda Fixa - exclusivo	Privada	752.960	658.196
Renda Variável – exclusivo	Privada	28.672	47.758
Índice Referenciado em Ações (ETF)		19.617	-
Estruturado - exclusivo	Privada	32.208	29.441
		<b><u>833.457</u></b>	<b><u>735.395</u></b>

FUNDOS	INSTITUIÇÃO	CLASSIFICAÇÃO	2022	2021
ITAÚ SOBERANO	ITAÚ	RENDA FIXA	3.045	2.294
PORTO INFLA MAST RF	INTRAG	RENDA FIXA	17.327	15.252
P SEG RF MASTER P PR	INTRAG	RENDA FIXA	390.033	337.279
PS MAS INFL IMAB5 RF	INTRAG	RENDA FIXA	250.595	267.186
IPÊ RF FIC DE FI CRED PRIV	INTRAG	RENDA FIXA	23.497	20.613
PW1 IMAB5 FIC FI RF	INTRAG	RENDA FIXA	52.757	-
PS PREV MASTER FIA	INTRAG	VARIÁVEL	25.162	43.838
PS SELECTA FIC DE FIA	INTRAG	VARIÁVEL	3.510	3.920
PS ALOCAÇÃO FIC DE FIM	INTRAG	ESTRUTURADO	27.103	29.441
PS MULTI-ESTR FICFIM	INTRAG	ESTRUTURADO	5.105	-
PORTO SEGURO RF BENEFÍCIOS CONCEDIDOS FI	INTRAG	RENDA FIXA	15.706	15.572
BOVA11		ETF	629	-
BOVV11		ETF	9.537	-
SMAL11		ETF	9.451	-
<b>INVESTIMENTOS</b>			<b>833.457</b>	<b>735.395</b>

Em atendimento aos art. 37 da Resolução CNPC nº 43, de 6 de agosto de 2021, informamos, na tabela abaixo, a composição da carteira do Fundo exclusivo PORTO SEGURO PREVIDÊNCIA PRIVADA RF BENEFÍCIOS CONCEDIDOS FI, contendo a posição dos títulos e valores mobiliários em 31 de dezembro de 2022, classificados por faixa de vencimento e com a precificação a mercado e na curva.

Na tabela abaixo, demonstramos por transparência e governança corporativa o efeito contábil dos títulos que a gestão da entidade optou por precificá-los como títulos mantidos até o vencimento, conforme a própria CNPC 43/2021, para fazer frente aos compromissos atuarias de Benefícios Concedidos, e, o valor dos mesmos títulos caso estivessem marcados a mercado em 31 de dezembro de 2022, pois no vencimento dos títulos os valores contábeis se equivalem.

**PORTOPREV – PORTO SEGURO PREVIDÊNCIA COMPLEMENTAR**

TÍTULOS CLASSIFICADOS A MERCADO - PARA NEGOCIAÇÃO					
DESCRIÇÃO	Vencimento	Quant.		PU Mercado	Valor Mercado
NTN-B	15/08/2026	350		4,06	1.422
TOTAL		350			1.422

TÍTULOS CLASSIFICADOS NA CURVA - MANTIDOS ATÉ O VENCIMENTO						
DESCRIÇÃO	Vencimento	Quant.	PU Curva	PU Mercado	Valor Curva	Valor Mercado
NTN-B	15/08/2028	600	4,17	4,06	2.505	2.433
NTN-B	15/08/2028	300	4,41	4,06	1.322	1.217
NTN-B	15/05/2045	500	4,50	3,95	2.249	1.975
NTN-B	15/08/2050	300	4,11	3,99	1.232	1.197
NTN-B	15/08/2050	295	3,95	3,99	1.166	1.177
NTN-B	15/05/2055	1000	4,33	3,94	4.333	3.936
NTN-B	15/05/2055	300	4,88	3,94	1.465	1.181
TOTAL		3295			14.272	13.116

CAIXA	<b>12</b>
-------	-----------

TOTAL FUNDO DE BENEFÍCIO CONCEDIDO	<b>15.706</b>
------------------------------------	---------------

**RISCO DE CRÉDITO**

Risco de crédito é o risco de prejuízo financeiro da Entidade caso uma contraparte emissora de um ativo financeiro não honre com suas obrigações.

A Entidade limita sua exposição a riscos de crédito ao investir em ativos com baixa classificação de risco, conforme determina a política de investimentos elaborada anualmente pela Diretoria Executiva e aprovada pelo Conselho Deliberativo, antes do início do exercício a que se referir, conforme determina a Resolução CVM nº 4994/2022 e o inciso III do art.30 da instrução Previc nº 31/2020.




## PORTOPREV – PORTO SEGURO PREVIDÊNCIA COMPLEMENTAR

### PLANO PORTOPREV

Fitch	S&P	Moody's	Austin	Liberum	LF	SR	Rating Padrão	Faixa
AAA (bra)	brAAA	Aaa.br	AAA	AAA	AAA	brAAA	AAA	1
AA+ (bra)	brAA+	AA+.br	AA+	AA+	AA+	brAA+	AA+	2
AA (bra)	brAA	AA.br	AA	AA	AA	brAA	AA	
AA- (bra)	brAA-	AA-.br	AA-	AA-	AA-	brAA-	AA-	
A+ (bra)	brA+	A+.br	A+	A+	A+	brA+	A+	3
A (bra)	brA	A.br	A	A	A	brA	A	
A- (bra)	brA-	A-.br	A-	A-	A-	brA-	A-	
BBB+ (bra)	brBBB+	BBB+.br	BBB+	BBB+	BBB+	brBBB+	BBB+	4
BBB (bra)	brBBB	BBB.br	BBB	BBB	BBB	brBBB	BBB	
BBB- (bra)	brBBB-	BBB-.br	BBB-	BBB-	BBB-	brBBB-	BBB-	
BB+ (bra)	brBB+	BB+.br	BB+	BB+	BB+	brBB+	BB+	5
BB (bra)	brBB	BB.br	BB	BB	BB	brBB	BB	
BB- (bra)	brBB-	BB-.br	BB-	BB-	BB-	brBB-	BB-	
B+ (bra)	brB+	B+.br	B+	B+	B+	brB+	B+	6
B (bra)	brB	B.br	B	B	B	brB	B	
B- (bra)	brB-	B-.br	B-	B-	B-	brB-	B-	
CCC(bra)	brCCC+	CCC+.br	CCC	CCC		brCCC	CCC	7
	brCCC	CCC.br						
	brCCC-	CCC-.br						
CC(bra)	brCC	CC.br	CC	CC		brCC		8
C(bra)	brC	C.br	C	C	C	brC		
DDD(bra)	R		D	D	D	brD	D	
DD(bra)	SD							8
D(bra)	D							
RD								9
SEM RATING								

Faixas dos Riscos de Créditos	R\$ mil
1	77.682
2	69.085
3	3.632
4	1.001
5	60
6	78
7	-1
<b>Total</b>	<b>151.536</b>

DS  
AFDC

DS  
[Handwritten Signature]

## PORTOPREV – PORTO SEGURO PREVIDÊNCIA COMPLEMENTAR

### PLANO PORTOPREV II

Fitch	S&P	Moody's	Austin	Liberum	LF	SR	Rating Padrão	Faixa
AAA (bra)	brAAA	Aaa.br	AAA	AAA	AAA	brAAA	AAA	1
AA+ (bra)	brAA+	AA+.br	AA+	AA+	AA+	brAA+	AA+	2
AA (bra)	brAA	AA.br	AA	AA	AA	brAA	AA	
AA- (bra)	brAA-	AA-.br	AA-	AA-	AA-	brAA-	AA-	
A+ (bra)	brA+	A+.br	A+	A+	A+	brA+	A+	3
A (bra)	brA	A.br	A	A	A	brA	A	
A- (bra)	brA-	A-.br	A-	A-	A-	brA-	A-	
BBB+ (bra)	brBBB+	BBB+.br	BBB+	BBB+	BBB+	brBBB+	BBB+	4
BBB (bra)	brBBB	BBB.br	BBB	BBB	BBB	brBBB	BBB	
BBB- (bra)	brBBB-	BBB-.br	BBB-	BBB-	BBB-	brBBB-	BBB-	
BB+ (bra)	brBB+	BB+.br	BB+	BB+	BB+	brBB+	BB+	5
BB (bra)	brBB	BB.br	BB	BB	BB	brBB	BB	
BB- (bra)	brBB-	BB-.br	BB-	BB-	BB-	brBB-	BB-	
B+ (bra)	brB+	B+.br	B+	B+	B+	brB+	B+	6
B (bra)	brB	B.br	B	B	B	brB	B	
B- (bra)	brB-	B-.br	B-	B-	B-	brB-	B-	
CCC(bra)	brCCC+	CCC+.br	CCC	CCC		brCCC	CCC	7
	brCCC	CCC.br						
	brCCC-	CCC-.br						
CC(bra)	brCC	CC.br	CC	CC		brCC		8
C(bra)	brC	C.br	C	C	C	brC		
DDD(bra)	R		D	D	D	brD	D	
DD(bra)	SD							8
D(bra)	D							
RD								9
SEM RATING								

Faixas dos Riscos de Créditos	R\$ mil
1	54.573
2	47.577
3	2.537
4	678
5	75
6	99
7	-1
<b>Total</b>	<b>105.539</b>

### ESTRUTURA DE PERFIS DE INVESTIMENTOS

É permitido ao participante escolher entre os perfis de investimento disponíveis para alocação de sua reserva individual de acordo com a sua tolerância ao risco. Os perfis disponíveis para escolha são:

#### PLANO PORTOPREV

- Ultraconservadora

## PORTOPREV – PORTO SEGURO PREVIDÊNCIA COMPLEMENTAR

- Conservadora
- Moderada
- Arrojada

### PLANO PORTOPREV II

- Conservadora
- Moderada
- Arrojada

Além dos Perfis oferecidos aos participantes a entidade possui alocação para o Fundo Previdencial e para o Plano de Gestão administrativo:

- Fundo Previdencial
- Plano de Gestão Administrativa

A Resolução CMN 4.994/2022 estabelece que os planos devem definir em sua política a alocação de recursos e os limites por segmento de aplicação. Segundo o Guia PREVIC – Melhores Práticas em Investimentos, os limites “máximo e mínimo planejados de cada um dos segmentos e modalidades de investimentos na vigência da política de investimento devem ser representativos da estratégia de alocação de cada plano de benefícios, portanto mais restritivos que a legislação vigente”.

A modalidade do plano de benefícios, seu grau de maturação, suas especificidades e as características de suas obrigações, bem como o cenário macroeconômico, determinam as seguintes diretrizes dos investimentos: as metas de resultado do plano de benefícios e dos segmentos de aplicação; a alocação dos recursos nos diversos segmentos; os limites máximos de aplicação em cada segmento e ativo; indexadores e prazos de vencimentos dos investimentos; a escolha por ativos que possuem ou não amortizações ou pagamento de juros periódicos, dentre outros.

O Plano de Benefícios PORTOPREV e PORTOPREV II possibilita a escolha pelo participante entre diferentes alternativas de perfis de investimento, definidas como Ultraconservadora, Conservadora, Moderada e Arrojada, e diferenciadas segundo a alocação alvo no segmento de renda variável.

As tabelas seguintes apresentam os limites de alocação por segmento de aplicação em cada tipo de mandato que compõe esses segmentos para o plano PORTOPREV e PORTOPREV II:

### PERFIL MODALIDADE CONSERVADORA

SEGMENTO	Limite Legal	Alocação Objetiva	Limite Inferior	Limite Superior
Renda Fixa	100,00%	92,50%	80,00%	100,00%
Renda Variável	70,00%	0,00%	0,00%	0,00%
Estruturado	20,00%	5,00%	0,00%	15,00%
Exterior	10,00%	2,50%	0,00%	5,00%

DS  
AFDC

DS  
[assinatura]



## PORTOPREV – PORTO SEGURO PREVIDÊNCIA COMPLEMENTAR

### PERFIL MODALIDADE MODERADA

SEGMENTO	Limite Legal	Alocação Objetiva	Limite Inferior	Limite Superior
Renda Fixa	100,00%	72,50%	55,00%	100,00%
Renda Variável	70,00%	12,50%	0,00%	20,00%
Estruturado	20,00%	10,00%	0,00%	15,00%
Exterior	10,00%	5,00%	0,00%	10,00%

### PERFIL MODALIDADE ARROJADA

SEGMENTO	Limite Legal	Alocação Objetiva	Limite Inferior	Limite Superior
Renda Fixa	100,00%	62,50%	35,00%	100,00%
Renda Variável	70,00%	20,00%	0,00%	40,00%
Estruturado	20,00%	10,00%	0,00%	15,00%
Exterior	10,00%	7,50%	0,00%	10,00%

### FUNDO PREVIDENCIAL

SEGMENTO	Limite Legal	Alocação Objetiva	Limite Inferior	Limite Superior
Renda Fixa	100,00%	100,00%	100,00%	100,00%
Renda Variável	70,00%	0,00%	0,00%	0,00%
Estruturado	20,00%	0,00%	0,00%	0,00%
Exterior	10,00%	0,00%	0,00%	0,00%

A tabela seguinte apresenta o limite de alocação do perfil ULTRACONSERVADORA para o plano PORTOPREV:

### PERFIL ULTRACONSERVADOR

SEGMENTO	Limite Legal	Alocação Objetiva	Limite Inferior	Limite Superior
Renda Fixa	100,00%	100,00%	70,00%	100,00%
Renda Variável	70,00%	0,00%	0,00%	0,00%
Estruturado	20,00%	0,00%	0,00%	0,00%
Exterior	10,00%	0,00%	0,00%	0,00%

A tabela seguinte somente ao PGA – Plano de Gestão Administrativa:

### PLANO DE GESTÃO ADMINISTRATIVA

SEGMENTO	Limite Legal	Alocação Objetiva	Limite Inferior	Limite Superior
Renda Fixa	100,00%	100,00%	100,00%	100,00%

## 6 EQUILÍBRIO TÉCNICO

A Resolução CNPC nº 30, de 10 de outubro de 2018, estabeleceu critérios diferenciados para equacionamento de déficits e destinação/utilização de superávit, em função do horizonte de tempo dos fluxos de caixa de cada plano de benefícios (duração do passivo atuarial). Para o déficit, o limite é dado pela fórmula  $1\% \times (\text{duração do passivo} - 4) \times \text{Provisão Matemática de Benefício}$

## PORTOPREV – PORTO SEGURO PREVIDÊNCIA COMPLEMENTAR

Definido. Para a destinação ou utilização de superávit, o limite é dado pela fórmula  $[10\% + (1\% \times \text{duração do passivo do plano})] \times \text{Provisão Matemática de Benefício Definido}$ .

O valor do ajuste de precificação é aquele correspondente à diferença entre o valor dos títulos públicos federais atrelados a índice de preços classificados na categoria de títulos mantidos até o vencimento, calculado considerando a taxa de juros real anual utilizada na respectiva avaliação atuarial, e o valor contábil desses títulos.

As exigências da Resolução CNPC nº 30/2018 não são aplicáveis ao Plano PORTOPREV II, por se tratar de Plano na modalidade de Contribuição Definida.

O Plano PORTOPREV I, que foi constituído na modalidade de Contribuição Variável, se enquadra nas exigências da Resolução CNPC nº 30/2018. Além disso, o Plano PORTOPREV possui títulos classificados na categoria de mantidos até o vencimento.

Considerando somente as obrigações da parcela de benefício definido (BD), o cálculo do limite de contingência do Plano PORTOPREV foi o seguinte:

Premissas	2022	2021
Reserva Matemática (R\$)	17.268	16.399
Duração anos	9,61	9,87
Resultado Apurado (R\$) Déficit/Superávit	(2.152)	(1.415)
Ajuste de Precificação	868	745
Resultado com Ajuste	(1.284)	(669)
Limite de Reserva de Contingência (R\$)	0	0
Limite do Déficit*	968	962
Mínimo a ser equacionado	(315)	0

\*Cálculo –  $1\% \times (\text{duração do passivo} - 4) \times \text{Provisão Matemática}$

Exercício de 2021 = Definido –  $1\% \times (9,87 - 4) \times \text{R\$ } 16.399 \text{ mil} = \text{R\$ } 962 \text{ mil}$

Exercício de 2022 = Definido –  $1\% \times (9,61 - 4) \times \text{R\$ } 17.268 \text{ mil} = \text{R\$ } 968 \text{ mil}$

Sendo assim, como o Plano PORTOPREV apresentou Déficit Técnico Acumulado superior ao limite previsto na Resolução CNPC nº 30, de 10 de outubro de 2018, é necessário o seu equacionamento mínimo em R\$ 315 mil.



## PORTOPREV – PORTO SEGURO PREVIDÊNCIA COMPLEMENTAR

### 7 EXIGÍVEL OPERACIONAL

#### 7.1 Gestão Previdencial

	<u>2022</u>	<u>2021</u>
Benefícios a Pagar (i)	135	5
Retenções a Recolher (ii)	475	324
	<u><b>610</b></u>	<u><b>329</b></u>

(i) Refere-se à benefícios que estão provisionados para pagamento;

(ii) Refere-se ao imposto de renda sobre benefícios.

#### 7.2 Gestão Administrativa

	<u>2022</u>	<u>2021</u>
Retenções a Recolher (i)	23	9
	<u><b>23</b></u>	<u><b>9</b></u>

(i) Refere-se aos impostos IRRF, Pis e Cofins

### 8 PATRIMÔNIO SOCIAL – PROVISÕES MATEMÁTICAS

As provisões matemáticas representam as obrigações da Entidade com os participantes e seus beneficiários e foram constituídas com base no parecer do consultor atuarial externo Conde Consultoria Atuarial Ltda. e representam os compromissos acumulados no encerramento do exercício, quanto aos benefícios concedidos e a conceder, assegurados aos participantes ou a seus beneficiários, na forma prevista no Regulamento do Plano de Benefícios da Entidade.

#### PLANO PORTOPREV

	<u>2022</u>	<u>2021</u>
<b>Provisões matemáticas</b>		
<b>Benefícios concedidos</b>	<b>67.459</b>	<b>61.902</b>
Contribuição definida	50.191	45.503
Benefício Definido	17.268	16.399
<b>Benefícios a conceder</b>	<b>385.073</b>	<b>349.013</b>
Contribuição definida	385.073	349.013
	<u><b>452.532</b></u>	<u><b>410.915</b></u>

DS  
AFDC

DS  
[Assinatura]

## PORTOPREV – PORTO SEGURO PREVIDÊNCIA COMPLEMENTAR

### PLANO PORTOPREV II

	<u>2022</u>	<u>2021</u>
<b>Provisões matemáticas</b>		
<b>Benefícios concedidos</b>	<b>72.034</b>	<b>52.798</b>
Contribuição definida	72.034	52.798
<b>Benefícios a conceder</b>	<b>253.404</b>	<b>217.713</b>
Contribuição definida	253.404	217.713
	<b><u>325.438</u></b>	<b><u>270.511</u></b>

A movimentação das provisões matemáticas no exercício foi a seguinte:

	<u>2021</u>	<u>Constituição no exercício</u>	<u>2022</u>
Provisões matemáticas	681.426	96.544	777.970
	<b><u>681.426</u></b>	<b><u>96.544</u></b>	<b><u>777.970</u></b>

### 8.1 Provisões Matemáticas e Métodos Atuariais

O Plano PORTOPREV é de característica de contribuição variável e o regime financeiro adotado é o de capitalização financeira; o Plano PORTOPREV II é de característica de contribuição definida e, do mesmo modo, adota o regime financeiro de capitalização financeira.

Os cálculos das provisões matemáticas de 2022 consideraram as seguintes premissas e hipóteses atuariais e econômicas:

<u>Hipóteses</u>	<u>2022</u>	<u>2021</u>
Tábua de Mortalidade Geral	BR-EMS sb 2015 por sexo	BR-EMS sb 2015 por sexo
Taxa de Juros	4,09% ao ano	4,09% ao ano
Taxa de Rotatividade (Ativos)	Não Aplicável	Não Aplicável
Taxa de Crescimento Salarial	Não Aplicável	Não Aplicável
Taxa de Crescimento de Benefício	0,0%	0,0%
Capacidade Salarial	98%	98%
Capacidade de Benefício	98%	98%
Índice do Plano (*)	INPC/IBGE	INPC/IBGE

(\*) INPC/IBGE - Índice Nacional de Preço ao Consumidor, para Renda Vitalícia. Rentabilidade Patrimonial para Ativos e Assistidos e Assistidos, rendas valorizadas pela Cota.

## PORTOPREV – PORTO SEGURO PREVIDÊNCIA COMPLEMENTAR

O Plano PORTOPREV II, por ter característica de contribuição definida, não tem o compromisso de benefício em regime atuarial na fase de concessão, deste modo o valor do benefício é determinado em função das contribuições e de seus rendimentos.

### 8.2 Benefícios Concedidos

Corresponde ao valor presente dos benefícios futuros a serem pagos aos participantes e beneficiários, em gozo do benefício.

### 8.3 Benefícios a Conceder

Correspondem ao valor presente dos benefícios futuros (ainda não concedidos), líquido dos custos normais futuros.

## 9 FUNDOS

### 9.1 Fundo Previdencial

A movimentação do fundo previdencial e administrativo no exercício foram a seguinte:

	<u>2021</u>	<u>Constituição/(Reversão) no exercício</u>	<u>2022</u>
Fundo Previdencial	53.002	1.405	54.407
Fundo Administrativo	2.349	751	3.100
	<b><u>55.351</u></b>	<b><u>2.156</u></b>	<b><u>57.507</u></b>

É constituído pelas reversões de provisões matemáticas, formadas pelas contribuições dos patrocinadores não resgatadas pelos participantes que se desligaram do plano, líquidas dos montantes destinados a cobertura dos déficits técnicos apurados nos exercícios e revertido pela utilização dos recursos para a cobertura parcial ou total das contribuições para o plano de benefícios chamado de “desoneração de contribuições de patrocinadores”.

<b>Desoneração de Contribuições de Patrocinadores</b>	<u>2022</u>	<u>2021</u>
Plano PORTOPREV	9.436	9.506
Plano PORTOPREV II	162	-
<b>TOTAL</b>	<b><u>9.598</u></b>	<b><u>9.506</u></b>

## PORTOPREV – PORTO SEGURO PREVIDÊNCIA COMPLEMENTAR

### 9.2 Fundo Administrativo

É constituído por recursos aportados por patrocinadores e participantes vinculados para cobertura das despesas com a administração da Entidade.

<b>Fundo Administrativo</b>	<b>2021</b>	<b>Constituição</b>	<b>2022</b>
Plano Portoprev	1.887	329	2.216
Plano Portoprev II	462	423	885
	<b>2.349</b>	<b>752</b>	<b>3.101</b>

## 10 PARTES RELACIONADAS

Nos exercícios findos em 31 de dezembro de 2022, a PortoPrev possuía transações em aberto com partes relacionadas referente ao déficit a equacionar exclusivo do plano PORTOPREV, abaixo abertura dos valores por Patrocinadores:

<b>Resultado</b>	<b>TOTAL</b>	<b>Patrocinadores</b>	
		<b>Porto Seguro Cia, Seguros Gerais</b>	<b>Porto Seguro – Seguro Saúde S.A.</b>
Déficit Técnico Acumulado	(2.152)	(1.984)	(168)
Ajuste de precificação – Sistema Venturo	868	800	68
<b>Déficit Técnico Ajustado</b>	<b>(1.284)</b>	<b>(1.184)</b>	<b>(100)</b>
Provisão matemáticas – Benefício Definido	17.268	15.922	1.346
Duração do Passivo (anos)	9,61	9,61	9,61
Limite de Déficit Atuarial (%)	5,61%	5,61%	5,61%
Limite de Déficit Atuarial (em R\$)	(968)	(892)	(76)
Mínimo a ser equacionado	(316)	(291)	(25)

## 11 REGRAS DE CONSOLIDAÇÃO

As demonstrações financeiras foram preparadas em conformidade com os princípios de consolidação, emanados da legislação societária brasileira e em atendimento a Instrução Previc nº 31, de 20 de agosto de 2020. No processo de consolidação das demonstrações financeiras da PORTOPREV foram realizadas as seguintes eliminações no exercício de 2022:

## PORTOPREV – PORTO SEGURO PREVIDÊNCIA COMPLEMENTAR

CONSOLIDAÇÃO CÓDIGO DA CONTA	ATIVO		PASSIVO	
	1.02.02.03.01 PARTIC. PGA	1.02.02.01.01 CONTR. CUSTEIO	2.01.01.99 VLR. A REPASSAR PGA	2.03.02.02.02 PARTICP. FUNDO ADM
Plano PortoPrev I	2.215	-	-19	-2.215
Plano PortoPrev II	885	-	-5	-885
PGA	-	24	-	-
Balancete Auxiliar	-3.100	-24	24	3.100
<b>CONSOLIDADO</b>	-	-	-	-

### 12 ASPECTOS TRIBUTÁRIOS

Os valores referentes aos tributos PIS e COFINS são calculados mensalmente, de acordo com as alíquotas de 0,65% e 4%, respectivamente, sobre o somatório das receitas administrativas da Entidade e o resultado das aplicações do Fundo Administrativo, conforme Instrução Normativa SRF nº 1.911, de 11 de outubro de 2019.

As Entidades Fechadas de Previdência Complementar – EFPC estão isentas de Imposto de Renda Pessoa Jurídica (IRPJ), desde janeiro de 2005, de acordo com a Lei nº 11.053, de 29 de dezembro de 2004.

A Taxa de Fiscalização e Controle da Previdência Complementar, calculada com base nos recursos garantidores de cada plano de benefícios administrado pela Entidade e o seu recolhimento à PREVIC é quadrimestral, de acordo com a Instrução Previc nº 03, de 22 de junho de 2021.

### 13 LEGISLAÇÃO

Em 08 de dezembro de 2021 foi publicada a Resolução CNPC nº 48, a qual dispõe sobre as fontes, os limites para custeio administrativo, os critérios e os controles relativos às despesas administrativas pelas EFPC, revogando a resolução CGPC nº 29 de 31 de agosto de 2009, tendo sua vigência a partir de 1º de janeiro de 2022.

Em 22 de dezembro de 2022 foi publicada a Resolução Previc nº 18, a qual dispõe sobre os procedimentos contábeis, o plano contábil padrão, a função e o funcionamento das contas e a forma, o meio e a periodicidade de envio das demonstrações contábeis das entidades fechadas de previdência complementa, revogando a partir de 1º de janeiro de 2023 a Instrução Previc nº 31, de 20/08/2020, a Instrução Normativa Previc nº 40, de 22 de junho de 2021, a Instrução Normativa Previc nº 42, de 11 de outubro de 2021, e a Instrução Normativa nº 44, de 23/11/2021.

## PORTOPREV – PORTO SEGURO PREVIDÊNCIA COMPLEMENTAR

### 14 EFEITO DO COVID-19 NAS DEMONSTRAÇÕES FINANCEIRAS

Durante o ano de 2021 e 2022, a atividade social e econômica mundial continuou sendo impactada pela disseminação e ameaça do coronavírus (COVID-19), com um menor impacto no exercício de 2022 pois nesse exercício ocorreu a completa imunização da população com a aplicação da 4ª dose de vacinação. A Entidade tomou medidas para reduzir o risco de exposição aos nossos funcionários, incluindo a restrição de viagens e a instituição de protocolos extensivos ao trabalho remoto. Por meio dessas medidas, buscamos minimizar qualquer interrupção para nossos participantes e operações ao mesmo tempo, em que garantimos a segurança de nossos funcionários.

Embora PortoPrev tenha sofrido o impacto da desaceleração econômica resultante da pandemia global, as perdas relacionadas ao COVID-19 não afetaram significativamente as Demonstrações Contábeis da Entidade para o ano de 2021 e 2022.

A Administração seguirá observando atentamente o desenvolvimento dessa situação durante o próximo exercício.

### 16 FATO RELEVANTE - INFORMAÇÕES EXTRACONTÁBEIS

Em 20 de agosto de 2020 foi divulgada a Instrução PREVIC – IP nº 31, Anexo IV, estabelecendo mudanças a partir do mês 01/2022, onde as EFPC deverão enviar mensalmente as informações extracontábeis dos planos de benefícios, juntamente com o balancete contábil do período, por meio de sistema disponibilizado pela Previc. As informações do grupamento Extracontábil são para o acompanhamento mensal do Déficit Técnico dos Planos de Benefícios, da consolidação de posições das carteiras próprias e carteiras administradas dos investimentos realizados por meio de fundos de investimentos e de fundos de investimentos em cotas de fundos de investimentos, do detalhamento contábil dos investimentos imobiliários, do montante de depósitos e títulos que lastreiam operações que exigem margem e garantia no mercado futuro, da precificação a mercado dos títulos mantidos até o vencimento, do montante de títulos públicos garantidores das operações compromissadas e também da apuração do nível de dependência de patrocinador.

### 17 – EVENTOS SUBSEQUENTES

#### 17.1 Lojas Americanas

Em janeiro de 2023 o mercado financeiro foi surpreendido com a notícia relevante quanto aos problemas ocasionados na contabilidade dos balanços corporativos das Lojas Americanas, que por consequência resultou no pedido de recuperação judicial da empresa.



DS  
AFDC



DS



## PORTOPREV – PORTO SEGURO PREVIDÊNCIA COMPLEMENTAR

Em 31/12/2022 a Fundação PortoPrev possuía em carteira o valor aproximado de R\$ 2.292 mil em debentures das Lojas Americanas, representando 0,27% dos Ativos da Entidade. Em janeiro de 2023 as debêntures sofreram uma perda no mercado pelo rebaixamento de seus ratings pelas agências de classificação de risco, ocasionando uma desvalorização na ordem de R\$ 1.978 mil passando para R\$ 314 mil, representando em janeiro de 2023 o percentual de 0,04% do total do Ativos.

### 17.2 Provisão para perdas esperadas

A Instrução Normativa PREVIC nº 42, de 11 de outubro de 2021, estabeleceu, em seu artigo 10, que a EFPC é responsável por definir uma Política de Gestão de Risco de Crédito, observadas as peculiaridades da entidade e a natureza de suas operações, devendo ser implementada mediante a utilização de critérios consistentes e verificáveis. O normativo, dentre outros aspectos, estabeleceu ainda, que a EFPC, a partir do exercício de 2023, deve calcular e efetuar a contabilização das Provisões para Perdas associadas ao risco de crédito.

Em 22 de dezembro de 2022, a PREVIC por meio de sua Resolução DC/PREVIC nº 18/2022, revogou a Instrução PREVIC nº 42, de 11 de outubro de 2021, mas manteve em seu artigo 26, a obrigatoriedade das EFPC definirem sua Política de Gestão de Risco de Crédito, bem como, as demais disposições que constavam na IN PREVIC 42/2022.

Conforme os novos normativos da PREVIC, as Provisões para Perdas Esperadas associadas ao risco de crédito, somente deverão ser reconhecidas contabilmente no exercício de 2023, por conta disso, no exercício encerrado em 31 de dezembro de 2022, os efeitos dos novos normativos ainda não foram mensurados e nem aplicados na preparação destas demonstrações contábeis da PortoPrev.

### 17.3 CNPJ por plano de benefícios

O Conselho Nacional de Previdência Complementar, publicou, em 11/12/2018, a Resolução CNPC nº 31/2018, instituindo o Cadastro Nacional da Pessoa Jurídica- CNPJ por plano de benefícios, para que cada plano de benefícios administrado pela EFPC possa ter total independência patrimonial em relação aos demais planos de benefícios, dando com isso, uma identidade própria e individualizada em todos os aspectos regulamentares, cadastrais, atuariais, contábeis e de investimentos, conforme estabelece a Lei Complementar nº 109 de 29/05/2001, em seu artigo 34 – I-b.



DS  
AFDC

DS

## PORTOPREV – PORTO SEGURO PREVIDÊNCIA COMPLEMENTAR

O prazo para as EFPC se adequarem à Resolução CNPC nº 31/2018, era de três anos, ou seja, em 31/12/2021.

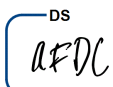
Em 2021, por meio de sua Resolução nº 46, de 01/10/2021, o CNPC prorrogou o prazo de adequação por parte das EFPC, para mais um ano, ou seja, para 31/12/2022.

A Receita Federal do Brasil, com apoio da PREVIC, em outubro de 2022, informou por meio da Nota RFB/SUFIS nº 8, de 10/10/2022, que o CNPJ dos planos de benefícios administrados pelas EFPC, identificados pelo Cadastro Nacional de Plano de Benefícios –CNPB, foram abertos e confirmou que conforme previsto no parágrafo 1º do artigo 5º da Resolução CNPC 46/2021, “a inscrição no CNPJ não confere personalidade jurídica própria aos planos de benefícios” e ainda “não haverá reflexos no cumprimento das obrigações acessórias sob governança da Sufis”. Com isso, pela mesma Nota, conclui-se que não haverá reflexos na forma de prestação das informações pelas EFPC à Receita Federal do Brasil, haja vista que os leiautes das obrigações acessórias a serem prestadas pelas entidades não exigem o detalhamento de informações por plano de benefício.

Com a publicação da Resolução Previc nº 12, de 16/08/2022, foram definidas as regras para realizar os procedimentos de transferência ou qualquer outra forma de troca de ativos entre os planos administrados pela EFPC, decorrentes da implementação do registro no CNPJ dos planos de benefícios. Entretanto, a mesma resolução trouxe um componente adicional no parágrafo 3º do seu artigo 3º, definindo que a EFPC deveria abrir contas de depósito à vista ou de poupança próprias para os planos de benefícios por ela administrados e para o PGA. As EFPC, que já vinham atuando na consecução dos processos de segregação de seus ativos e com a obrigação prevista de abertura de contas correntes individuais por plano passaram a conviver com mais alguns impedimentos para a consecução do processo, que foi ampliado pelas ações regulatórias do CNPJ por plano de benefícios.

Diante das dificuldades para as EFPC atenderem o prazo, o CNPC, por meio de sua Resolução nº 56/2022, prorrogou o prazo máximo para que as EFPC possam implantar os procedimentos para o CNPJ por plano de benefícios, para até 30 de junho de 2023.

A PREVIC, por sua vez, publicou em 23 de dezembro de 2022, a Resolução nº 19/2022, também alterando o prazo dado por meio da Resolução Previc n. 12/2022, de 31/12/2022 para 30 de junho de 2023.



DS  
AFDL



DS



**PORTOPREV – PORTO SEGURO PREVIDÊNCIA COMPLEMENTAR**

Com isso, a Entidade em 31/12/2022 já providenciou a abertura de contas de depósitos à vista tanto para os planos de benefícios quanto para o PGA para atender dispositivos que tratam a legislação pertinente, sobre o CNPJ por plano de benefícios.

São Paulo, 16 de março de 2023.

DocuSigned by:  
*Andresa Fernandes da Cruz*  
CD3B7425FB6A484  
**Andresa Fernandes da Cruz**  
Diretora Superintendente  
CPF: 213.124.058-99

DocuSigned by:  
*Júlio César Medeiros Pasqualetto*  
8E4600499602450  
**Júlio César Medeiros Pasqualetto**  
Contador  
CRC/RS 047.048.0-0-S-SP  
CPF: 484.111.400-91